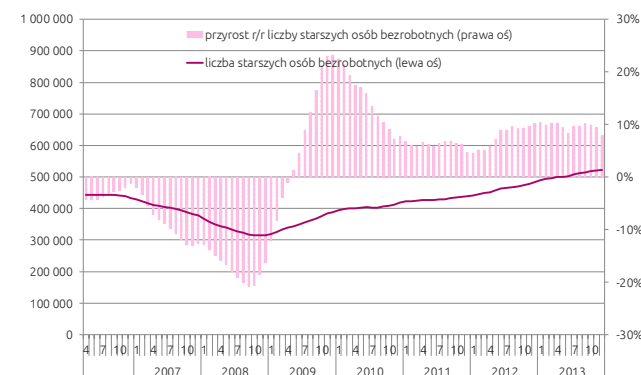


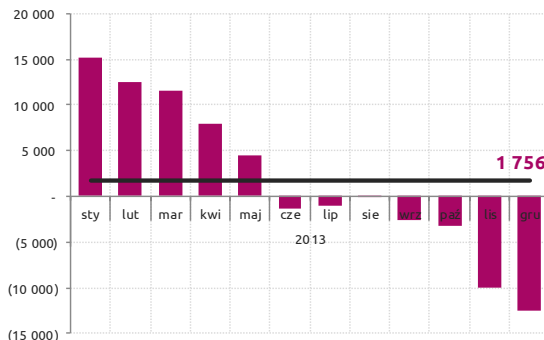
- Sytuacja osób młodych na rynku pracy pozostaje względnie bez zmian od przełomu lat 2009 i 2010.
- Liczba bezrobotnych osób młodych jest względnie stabilna i poza wahaniami sezonowymi utrzymuje się na stałym poziomie bliskim 400 tys. osób.
- Malejący udział osób młodych wśród zarejestrowanych bezrobotnych oznacza, iż spowolnienie gospodarcze, jakiego doświadcza Polska, skutkuje obecnie wzrostem bezrobocia poza tą grupą. Tendencja ta utrzymuje się od przełomu lat 2009 i 2010.
- Liczba jak i odsetek osób bezrobotnych bez doświadczenia zawodowego, pozostaje bez zmian w stosunku do ubiegłych miesięcy. Odsetek ten nieznacznie zmalał w stosunku do lat 2011 i 2012. Większość grupy bez doświadczenia zawodowego to ludzie młodzi.
- Od 2009 systematycznie rośnie liczba bezrobotnych osób powyżej 45/50 roku życia. Ten systematyczny wzrost wynika z dwóch przyczyn. Po pierwsze, „starzeje” się populacja osób pracujących (jeśli pracownicy są starsi, tracący pracę i rejestrujący się w urzędach pracy także są przeciętnie starsi). Po drugie, osobom w tej grupie wieku trudniej znaleźć pracę. W grudniu liczba ta wyniosła o ok. 10% więcej niż ta sprzed roku.
- Okres spowolnienia gospodarczego w szczególności utrudnia powrót na rynek pracy tej grupie osób bezrobotnych – osoby młode albo decydują się na kontynuację edukacji, albo w większym stopniu funkcjonują poza rejestrami służb zatrudnienia.



\* Dane MPiPS pozwalają na zidentyfikowanie osób do 25 roku życia (lub 27 roku życia w przypadku osób z wyższym wykształceniem).

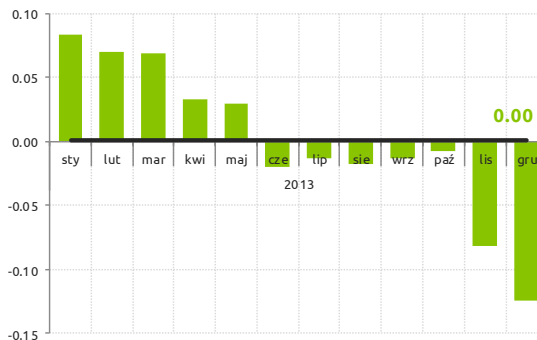
## / Dane z komunikatu MPiPS po publikacji przez GUS

o ile zmieniła się liczba osób bezrobotnych w porównaniu do poprzedniego MIESIĄCA? /uwzględnia sezonowość/



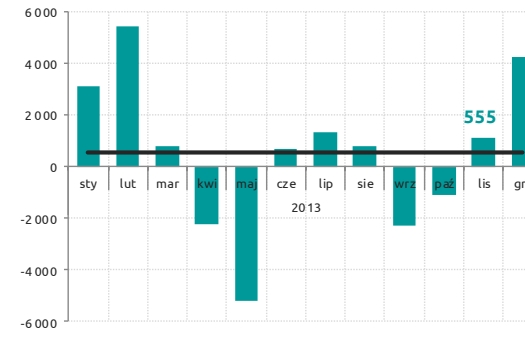
\* wartości wygładzono MA(3), czarną linią oznaczono trend

o ile zmieniła się stopa bezrobocia w porównaniu do poprzedniego MIESIĄCA? /uwzględnia sezonowość/



\* wartości wygładzono MA(3), czarną linią oznaczono trend

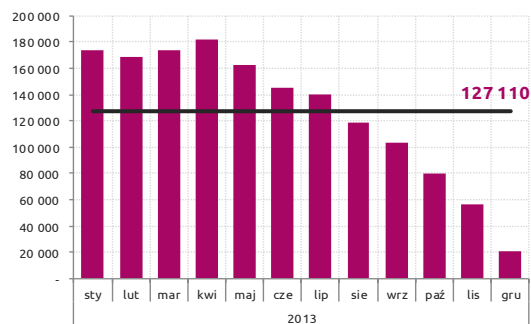
o ile zmieniła się liczba ofert pracy w porównaniu do poprzedniego MIESIĄCA? /uwzględnia sezonowość/



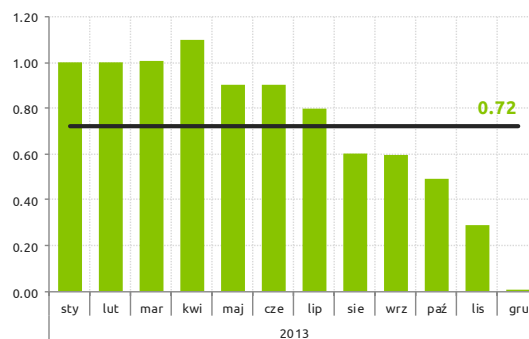
\* wartości wygładzono MA(3), czarną linią oznaczono trend

- Liczba osób bezrobotnych w dalszym ciągu spada, ale w roku 2013 było przeciętnie niemal 130 tys. więcej osób bezrobotnych niż przed rokiem.
- Stopa bezrobocia w grudniu spadła, ale w ciągu całego roku, przeciętnie była o ok. 0,7 punktu procentowego wyższa niż w roku 2012.
- Liczba wakatów pozostaje niska w relacji do liczby zarejestrowanych osób bezrobotnych, pomimo wzrostu w porównaniu z rokiem 2012 o ok. 10 tys.
- Przez 7 kolejnych miesięcy 2013 roku (od kwietnia do grudnia), Minister PiPS miał dla nas 'dobrą' wiadomość. Skąd więc gorsze niż w 2012 statystyki rynku pracy?

o ile zmieniła się liczba osób bezrobotnych w porównaniu do poprzedniego ROKU? /uwzględnia sezonowość/



o ile zmieniła się stopa bezrobocia w porównaniu do poprzedniego ROKU? /uwzględnia sezonowość/



o ile zmieniła się liczba ofert pracy w porównaniu do poprzedniego ROKU? /uwzględnia sezonowość/

