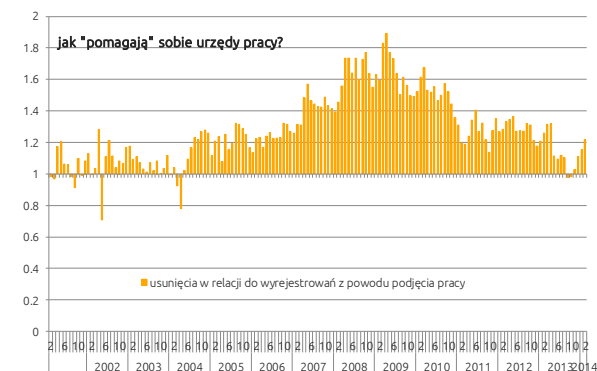
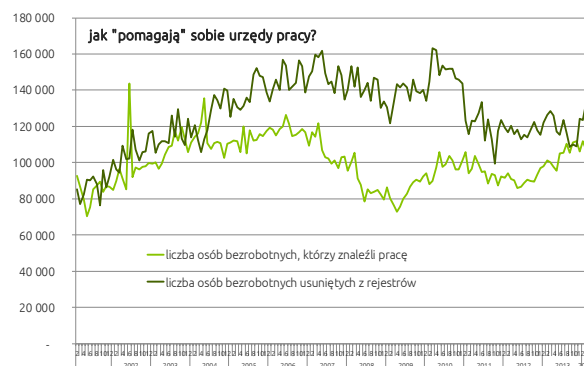
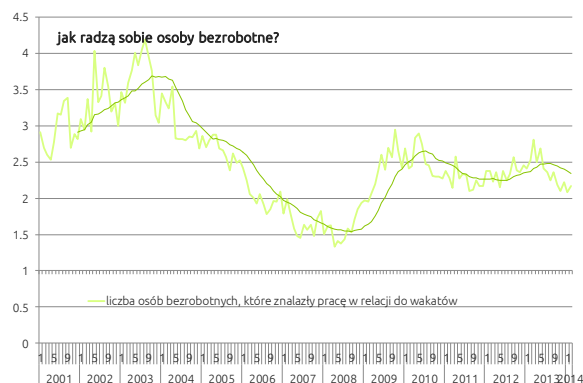
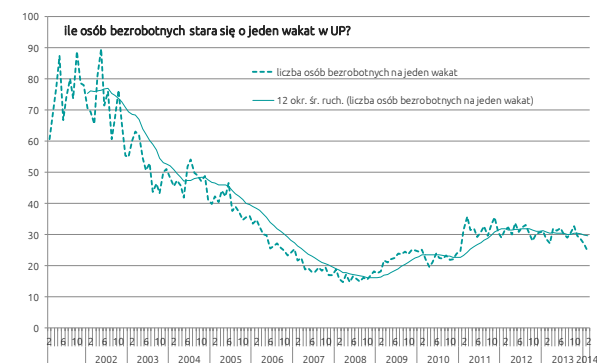
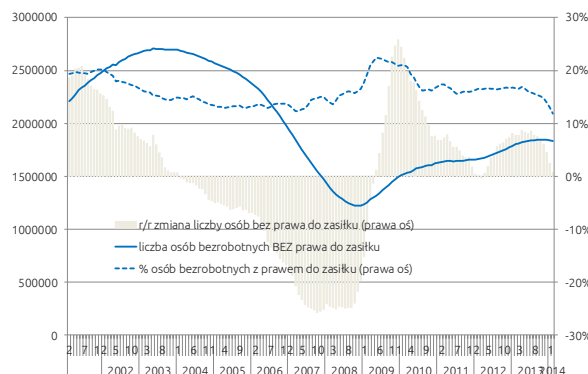


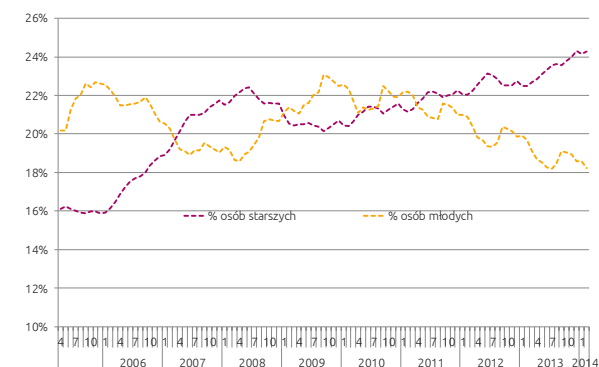
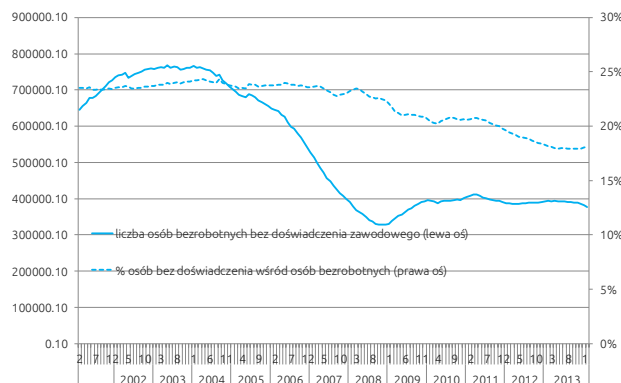
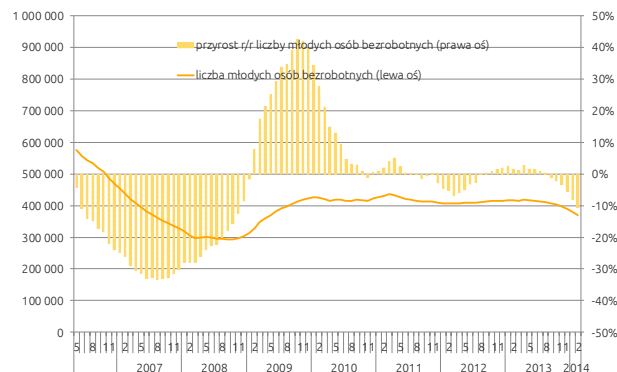
## / Polityka rynku pracy

- W lutym liczba osób bezrobotnych bez prawa do zasiłku pozostała bez zmian. Wzrost jednak odsetek takich osób wśród wszystkich osób bezrobotnych, co oznacza, że obecnie względnie więcej osób bezrobotnych pozostaje bez prawa do zasiłku. Jest to kontynuacja trendu mającego początek jeszcze na przełomie lat 2008 i 2009, wskazującego na rosnącą rolę bezrobocia długotrwałego.
- Dużej zmianie uległa liczba osób przypadających na pojedyncze stanowisko pracy zgłoszone do urzędu. Z względnie stałej liczby 30 osób, proporcja ta spadła do ok. 25. Póki co ciężko powiedzieć, czy jest to początek dłuższej tendencji, czy też jednorazowa zmiana.

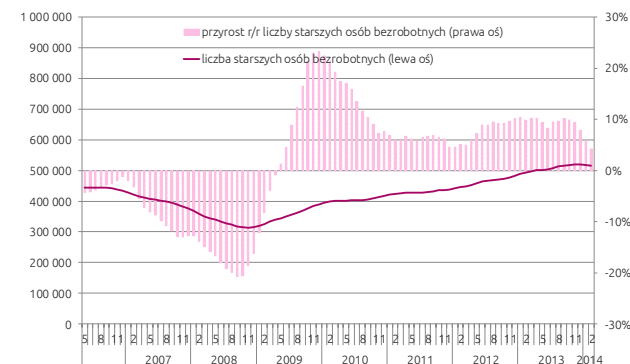


- Na każdy wakat zgłaszany do urzędu, zatrudnienie znajdują blisko dwie osoby. Obserwujemy spadek tej proporcji w stosunku do ubiegłych miesięcy. Tendencja ta sugeruje wzrost roli zgłaszanych ofert, w odnajdywaniu zatrudnienia. Wciąż jednak ponad połowa zatrudnionych znajduje pracę bez pośrednictwa urzędu pracy.
- W lutym nastąpił duży wzrost stosunku liczby osób bezrobotnych usuwanych z rejestrów pracy do osób odnajdujących pracę. Znacznie ponad połowa spadku liczby osób bezrobotnych wynika z działań innych niż odnajdywanie zatrudnienia. Na ok. 110 tys. osób, które znalazły pracę, ponad 130 tys. została wyrejestrowana z innych powodów.
- W lutym relacja osób usuniętych z rejestrów do osób, które wyrejestrowały się z powodu podjęcia pracy wyniosła 1,2, tj. powyżej średniej dla ostatnich dwunastu miesięcy – 1,1.

## / Młodzi\* i starsi na rynku pracy



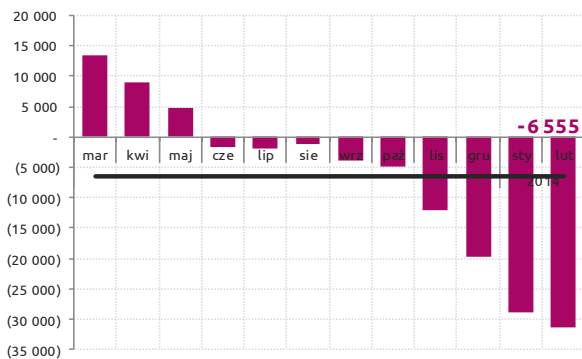
- Po dramatycznym roku 2009 i 2010, nie pogarsza się dalej sytuacja osób młodych na rynku pracy.
- Liczba młodych osób bezrobotnych jest względnie stabilna. Mimo stałej, kilkumiesięcznej spadkowej tendencji dotychczasowe zmiany są nieznaczne.
- Malejący udział osób młodych wśród zarejestrowanych bezrobotnych oznacza, iż spowolnienie gospodarcze, jakiego doświadcza Polska, skutkuje obecnie wzrostem bezrobocia poza tą grupą.
- Osoby młode stanowią w większości także grupę bez doświadczenia zawodowego. Niewiele osób bez doświadczenia próbuje powrócić na rynek pracy powyżej 25/27 roku życia.
- Od 2009 systematycznie rośnie liczba bezrobotnych osób powyżej 45/50 roku życia. Ten systematyczny wzrost wynika z dwóch przyczyn. Po pierwsze, „starzeje” się populacja osób pracujących (jeśli pracownicy są starsi, tracący pracę i rejestrujący się w urzędach pracy także są przeciętnie starsi). Po drugie, osobom w tej grupie wieku trudniej znaleźć pracę.
- Okres spowolnienia gospodarczego w szczególności utrudnia powrót na rynek pracy tej grupie osób bezrobotnych – osoby młode albo decydują się na kontynuację edukacji, albo w większym stopniu funkcjonują poza rejestrami służb zatrudnienia.



\* Dane MPiPS pozwalają na zidentyfikowanie osób do 25 roku życia (lub 27 roku życia w przypadku osób z wyższym wykształceniem).

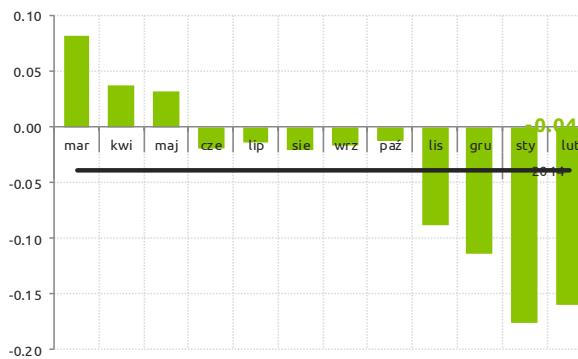
# / Dane z komunikatu MPiPS po publikacji przez GUS

o ile zmieniła się liczba osób bezrobotnych w porównaniu do poprzedniego MIESIĄCA? /uwzględnia sezonowość/



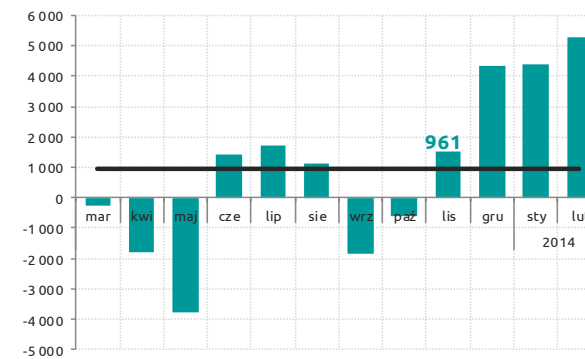
\* wartości wygładzono MA(3), czarną linią oznaczono trend

o ile zmieniła się stopa bezrobocia w porównaniu do poprzedniego MIESIĄCA? /uwzględnia sezonowość/



\* wartości wygładzono MA(3), czarną linią oznaczono trend

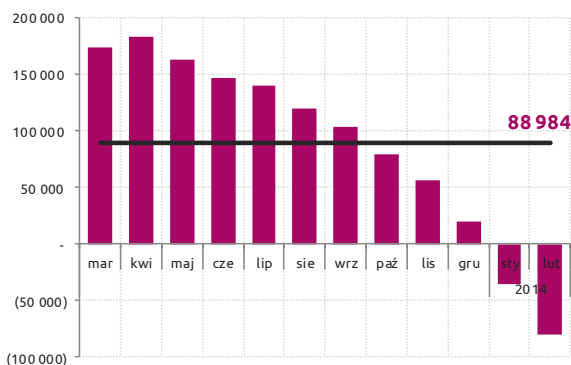
o ile zmieniła się liczba ofert pracy w porównaniu do poprzedniego MIESIĄCA? /uwzględnia sezonowość/



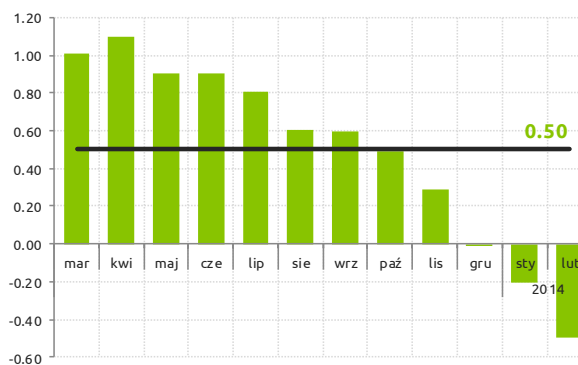
\* wartości wygładzono MA(3), czarną linią oznaczono trend

- Liczba zarejestrowanych osób bezrobotnych w dalszym ciągu spada. Należy pamiętać jednak, że nie zawsze oznacza to znalezienie przez te osoby zatrudnienia.
- Stopa bezrobocia w dalszym ciągu spada, także w porównaniu z rokiem ubiegłym. Obecnie znajduje się na poziomie ok. 0.5 p.p. niższym niż w lutym 2013.
- W dużym tempie rośnie liczba wakatów, w znacznym stopniu są to jednak subsydiowane oferty pracy (niemal połowa).

o ile zmieniła się liczba osób bezrobotnych w porównaniu do poprzedniego ROKU? /uwzględnia sezonowość/



o ile zmieniła się stopa bezrobocia w porównaniu do poprzedniego ROKU? /uwzględnia sezonowość/



o ile zmieniła się liczba ofert pracy w porównaniu do poprzedniego ROKU? /uwzględnia sezonowość/

