

	sie 13	lip 13	cze 13
Liczba osób bezrobotnych	2 085 000	2 093 100	2 112 300
- po odsezonowaniu	2 200 500	2 197 417	2 190 762
Zmiana m/m odsezonowana	5 792	7 855	11 826

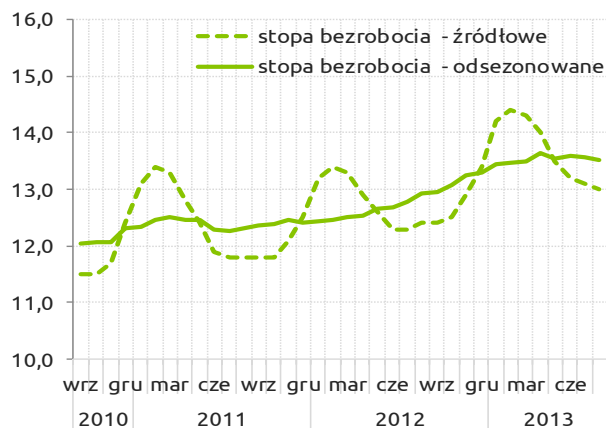
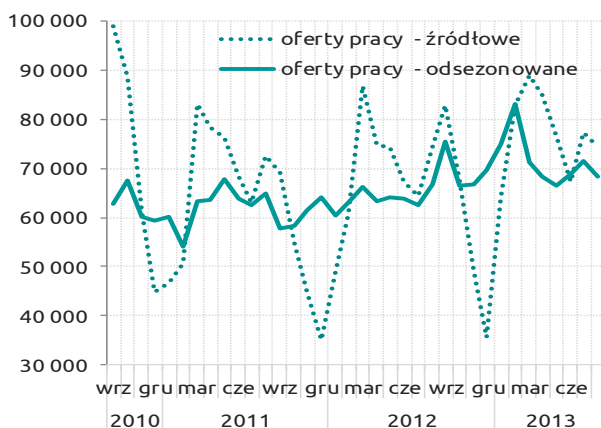
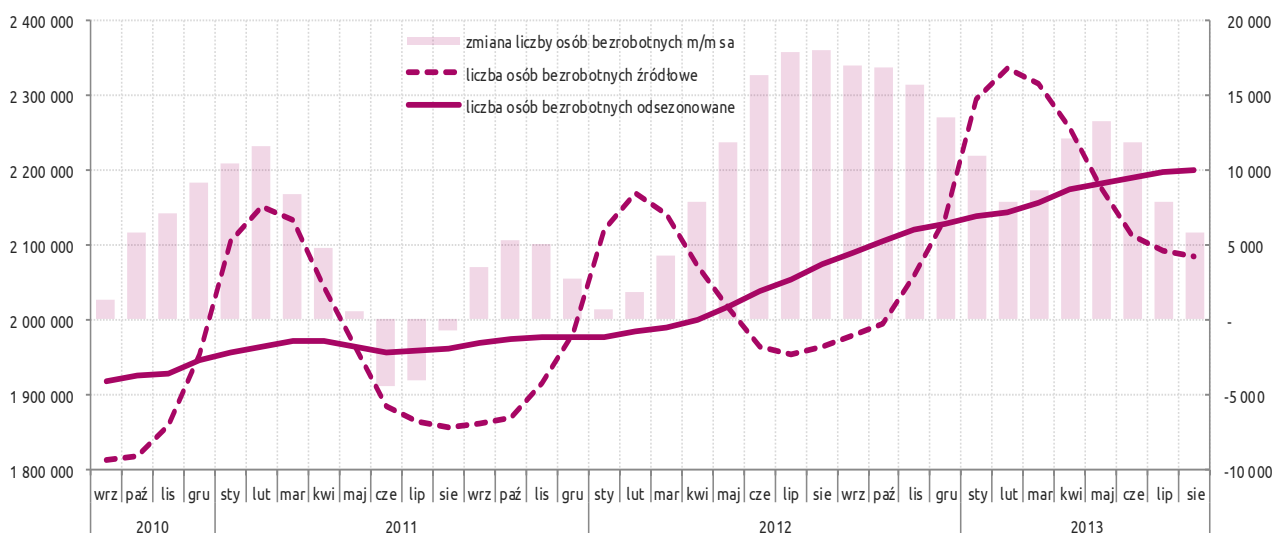
	sie 13	lip 13	cze 13
Liczba wakatów	74 400	77 200	67 300
- po odsezonowaniu	68 311	71 599	68 771
Zmiana m/m odsezonowana	- 3 288	2 828	2 402

	sie 13	lip 13	cze 13
Stopa bezrobocia	13,0	13,1	13,2
- po odsezonowaniu	13,5	13,6	13,6
Zmiana m/m odsezonowana	- 0,06	0,01	0,04

Liczba osób bezrobotnych wzrosła po usunięciu składnika sezonowego, zarówno w ujęciu miesięcznym jak i rocznym. Spadek miał zatem charakter jedynie sezonowy.

Spadła liczba wakatów. MPiPS podaje łącznie miejsca pracy subsydiowanej jak i pozyskane oferty „rynkowe” (dane po 25 b.m.). Ok. 10-15% pracodawców przekazuje wakaty do PUP.

Spadła stopa bezrobocia, także po usunięciu składnika sezonowego. Spadek oscylował w granicach 0,06 punkta procentowego.



Komentarz

Wbrew komunikatowi ministra pracy nie możemy mówić o spadku bezrobocia w Polsce. Stopa bezrobocia, po uwzględnieniu sezonowości, nie zmieniła się (niewielkie wahania wokół poziomu 13,5%, nie przekraczają błędów statystycznego). Liczba osób bezrobotnych nieznacznie wzrosła (po uwzględnieniu czynnika sezonowego).

