

	sty 14	gru 13	lis 13
Liczba osób bezrobotnych	2 259 500	2 157 900	2 115 800
- po odsezonowaniu	2 117 629	2 147 650	2 170 340
Zmiana m/m odsezonowana	- 30 021	- 22 690	- 6 091

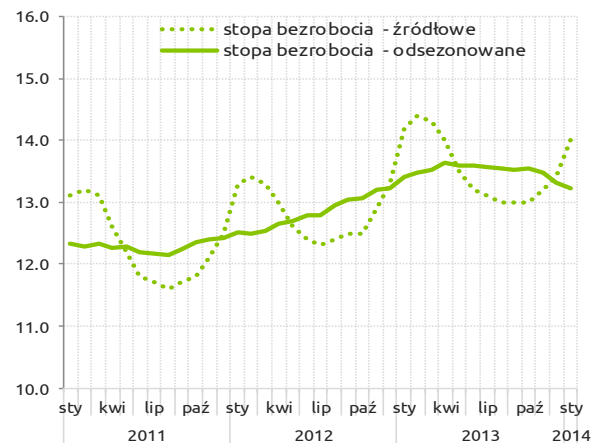
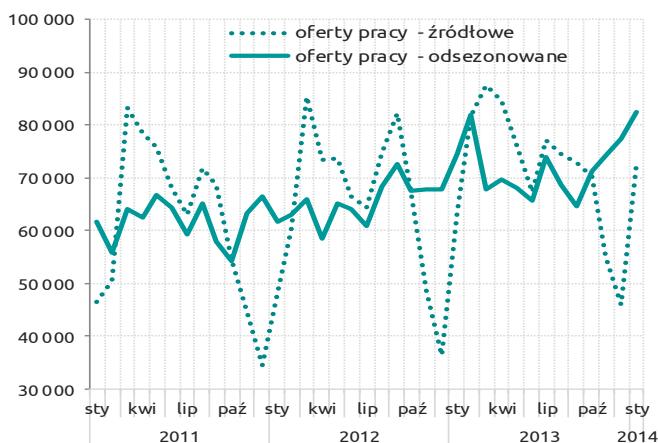
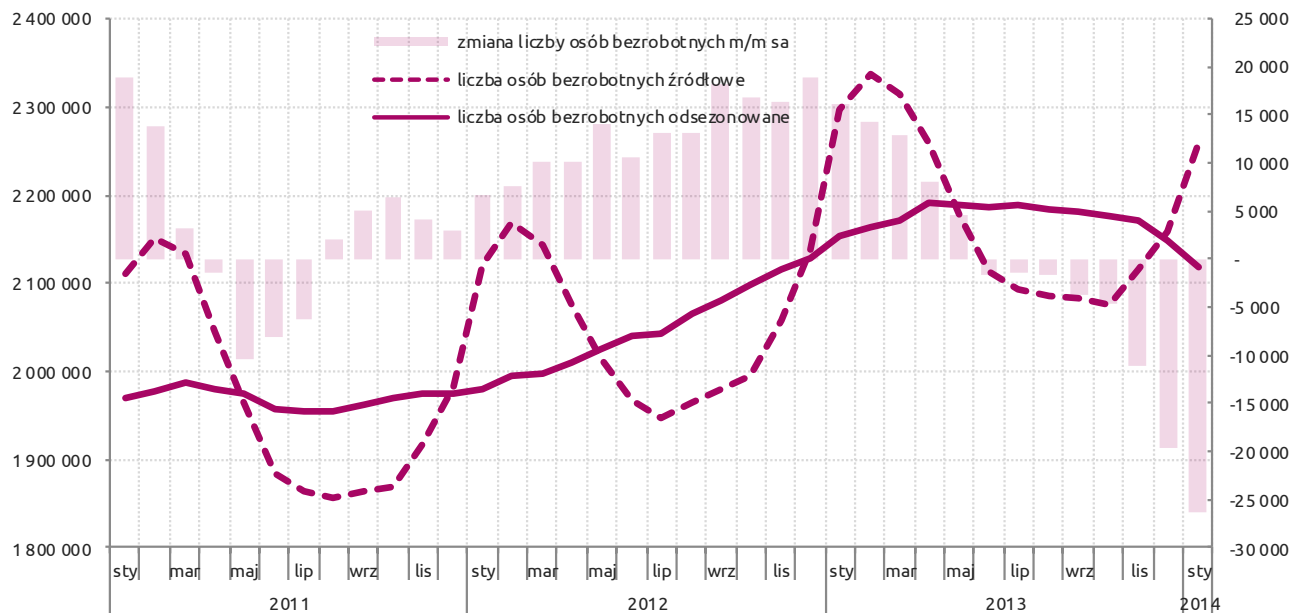
	sty 14	gru 13	lis 13
Liczba wakatów	72 500	46 000	55 000
- po odsezonowaniu	82 467	77 350	74 130
Zmiana m/m odsezonowana	5 117	3 220	2 898

	sty 14	gru 13	lis 13
Stopa bezrobocia	14.0	13.4	13.2
- po odsezonowaniu	13.2	13.3	13.5
Zmiana m/m odsezonowana	- 0.11	- 0.16	- 0.06

Liczba osób bezrobotnych zmalała po usunięciu składnika sezonowego, w ujęciu miesięcznym. Równocześnie liczba ta jest niższa niż przed rokiem.

W dalszym ciągu rośnie liczba wakatów, po usunięciu składnika sezonowego. MPiPS podaje łącznie miejsca pracy subsydiowanej jak i pozyskane oferty „rynkowe” (dane po 25 b.m.). Ok. 10-15% pracodawców przekazuje wakaty do PUP.

Stopa bezrobocia nieznacznie spadła, po usunięciu składnika sezonowego, mimo wzrostu tzw. wartości źródłowej. Oznacza to, że przyrost stopy bezrobocia ma charakter czysto sezonowy.



## Komentarz

Po roku 2013, w którym nie zaobserwowaliśmy żadnej pozytywnej zmiany w stosunku do roku poprzedzającego, dostrzegamy lepszy start na Nowy Rok. Liczba ofert pracy w dalszym ciągu wzrasta. Sytuacja pod tym względem ma się lepiej niż zimą w latach poprzednich, choć należy pamiętać o tym, że liczba ta napędzana jest za pomocą dodatkowych środków z Funduszu Pracy, które MPiPS wlicza do kategorii tzw. miejsc aktywizacji zawodowej.

Tymczasem stopa bezrobocia rejestrowanego, po uwzględnieniu sezonowości, ciągle spada, lecz wciąż bardzo powoli (od początku spadku – kwietnia 2013 – stopa bezrobocia obniżyła się o niecałe pół punktu procentowego), co sprawia, że pozostaje na poziomie wyższym niż w latach 2011-2012. Warto jednak zauważyć, że tak stopa bezrobocia, jak i liczba osób bezrobotnych jest obecnie na nieco niższym poziomie niż na początku roku 2013. Kolejne miesiące pokażą, czy ta pozytywna tendencja utrzyma się na rynku pracy na dłużej.

