

	wrz 13	sie 13	lip 13
Liczba osób bezrobotnych	2 082 000	2 085 000	2 093 100
- po odsezonowaniu	2 186 235	2 187 761	2 188 368
Zmiana m/m odsezonowana	- 1 066	742	1 234

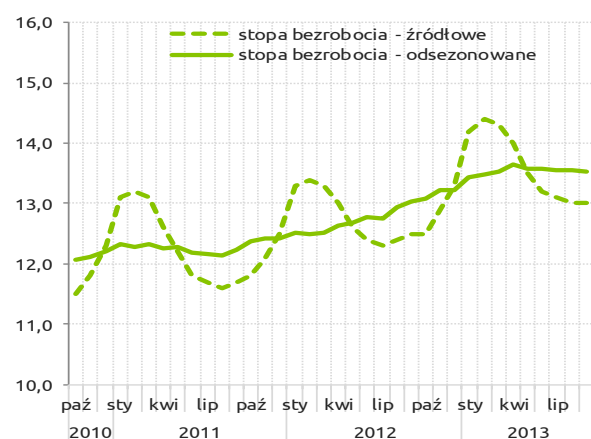
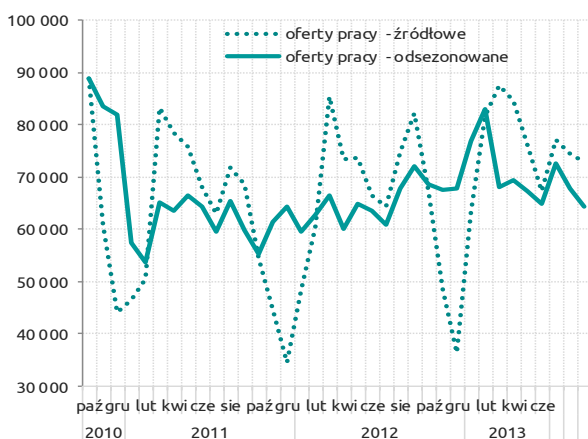
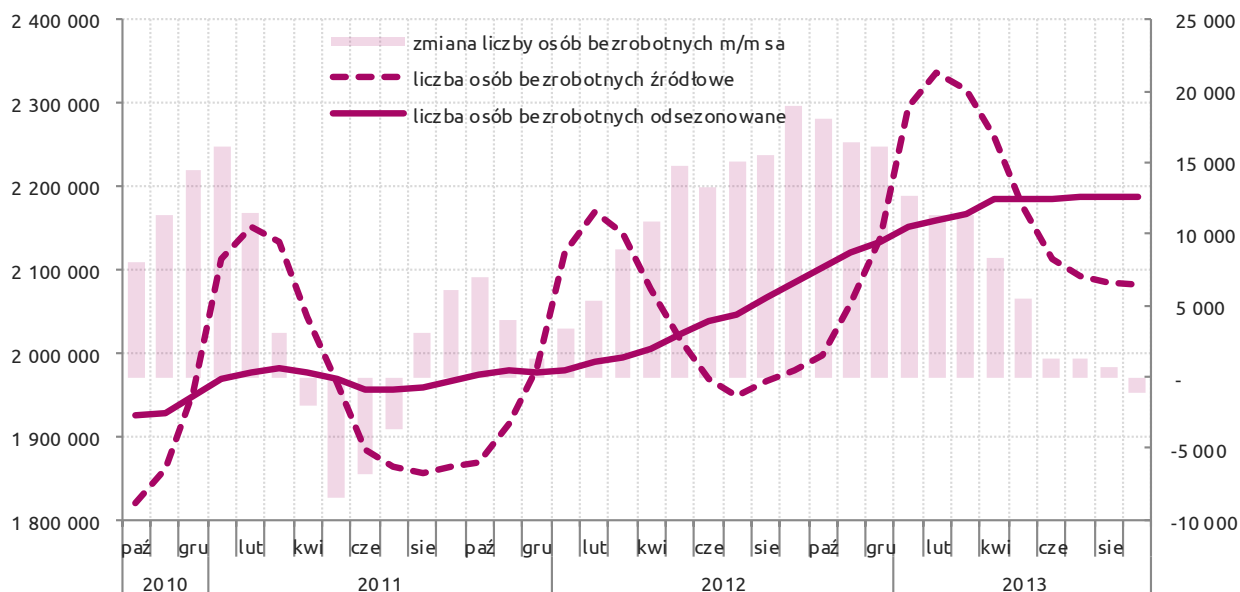
	wrz 13	sie 13	lip 13
Liczba wakatów	74 400	77 200	67 300
- po odsezonowaniu	68 311	71 599	68 771
Zmiana m/m odsezonowana	- 3 288	2 828	2 402

	wrz 13	sie 13	lip 13
Stopa bezrobocia	13,0	13,0	13,1
- po odsezonowaniu	13,5	13,6	13,6
Zmiana m/m odsezonowana	- 0,01	- 0,02	- 0,01

Liczba osób bezrobotnych zmalała po usunięciu składnika sezonowego, w ujęciu miesięcznym. Wciąż utrzymuje się jednak na poziomie wyższym niż rok temu.

Spadła liczba wakatów. MPiPS podaje łącznie miejsca pracy subsydiowanej jak i pozyskane oferty „rynkowe” (dane po 25 b.m.). Ok. 10-15% pracodawców przekazuje wakaty do PUP.

Stopa bezrobocia nie zmieniła się, także po usunięciu składnika sezonowego.



## Komentarz

Wbrew komunikatowi ministra pracy trudno mówić o spadku bezrobocia w Polsce. Stopa bezrobocia rejestrowanego, po uwzględnieniu sezonowości, utrzymuje się na tym samym poziomie (niewielkie wahania wokół poziomu 13,5% nie przekraczają błędów statystycznego). Liczba osób bezrobotnych nieznacznie spadła (po uwzględnieniu czynnika sezonowego). Największemu spadkowi uległa (także po odsezonowaniu) liczba ofert pracy zgłaszanych w urzędach pracy, co w połączeniu z utrzymującym się do tej pory poziomem bezrobocia może świadczyć o zbliżającym się jego wzroście. W dalszym ciągu też poziom bezrobocia utrzymuje się znacznie powyżej tego z poprzedniego roku.

