

	paź 13	wrz 13	sie 13
Liczba osób bezrobotnych	2 076 400	2 082 000	2 085 000
- po odsezonowaniu	2 182 847	2 185 601	2 187 469
Zmiana m/m odsezonowana	- 2 754	- 1 868	- 749

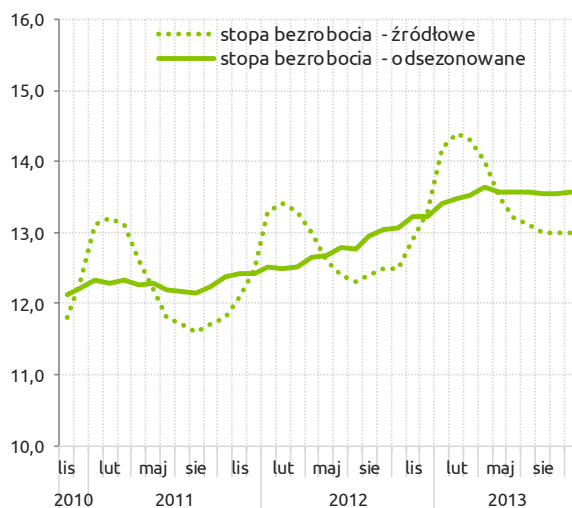
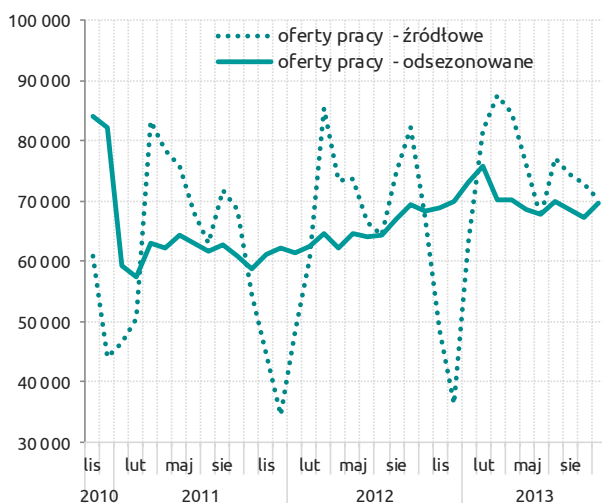
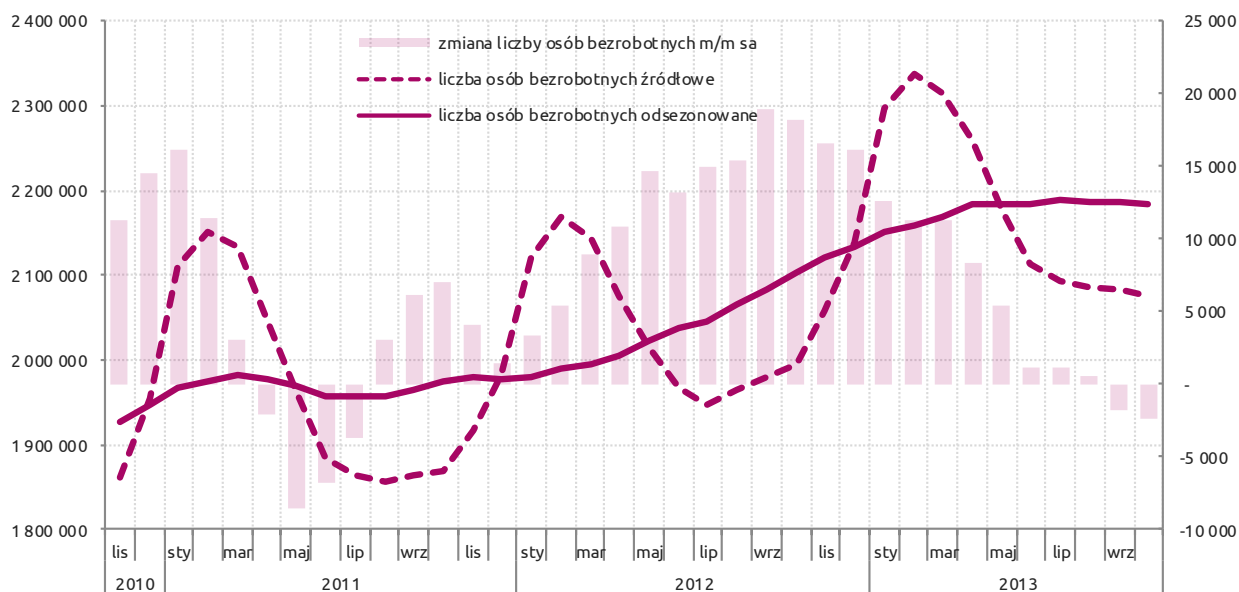
	paź 13	wrz 13	sie 13
Liczba wakatów	70 200	72 900	74 400
- po odsezonowaniu	69 583	67 380	68 552
Zmiana m/m odsezonowana	2 203	- 1 172	- 1 512

	paź 13	wrz 13	sie 13
Stopa bezrobocia	13,0	13,0	13,0
- po odsezonowaniu	13,6	13,6	13,6
Zmiana m/m odsezonowana	0,03	- 0,01	- 0,02

Liczba osób bezrobotnych zmalała po usunięciu składnika sezonowego, w ujęciu miesięcznym. Wciąż utrzymuje się jednak na poziomie wyższym niż rok temu.

Nieznacznie wzrosła liczba wakatów, pozostając systematycznie na bardzo niskim poziomie. MPiPS podaje łącznie miejsca pracy subsydiowanej jak i pozyskane oferty „rynkowe” (dane po 25 b.m.). Ok. 10-15% pracodawców przekazuje wakaty do PUP.

Stopa bezrobocia nie zmieniła się, także po usunięciu składnika sezonowego.



Komentarz

Wbrew komunikatowi ministra pracy trudno mówić o spadku bezrobocia w Polsce. Stopa bezrobocia rejestrowanego, po uwzględnieniu sezonowości, utrzymuje się na tym samym poziomie (niewielkie wahania wokół poziomu 13,6% nie przekraczają błędu statystycznego). Liczba osób bezrobotnych nieznacznie spadła (po uwzględnieniu czynnika sezonowego). Choć liczba ofert pracy nieznacznie wzrosła, wciąż pozostaje na poziomie o wiele niższym niż ten sprzed roku. W dalszym też ciągu poziom bezrobocia utrzymuje się znacznie powyżej tego z analogicznych miesięcy roku 2012.

