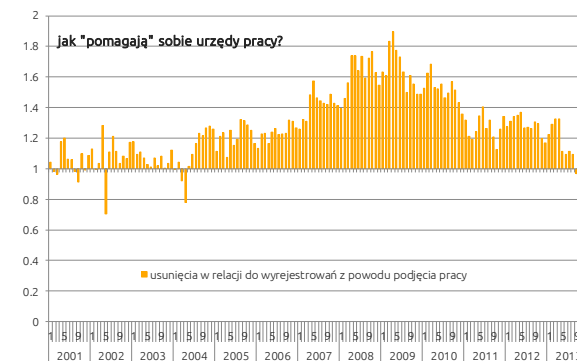
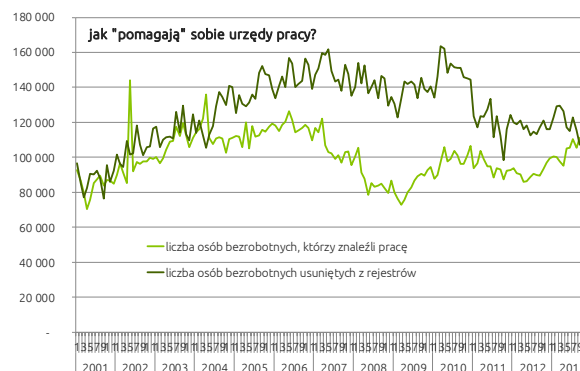
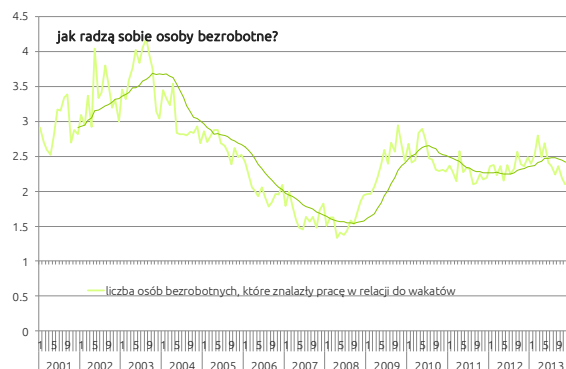
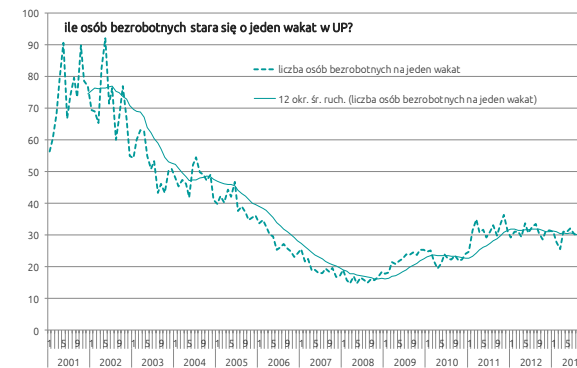
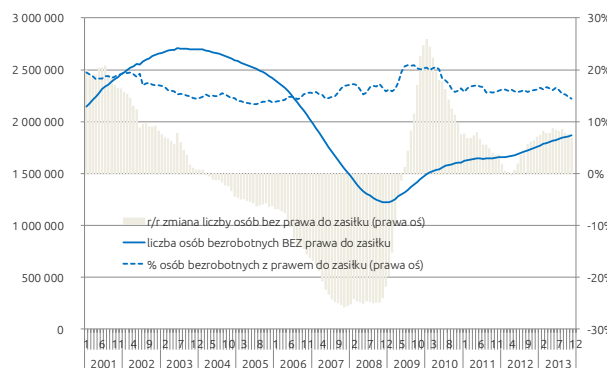
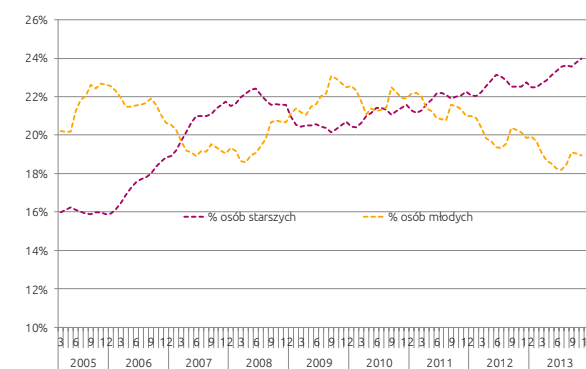
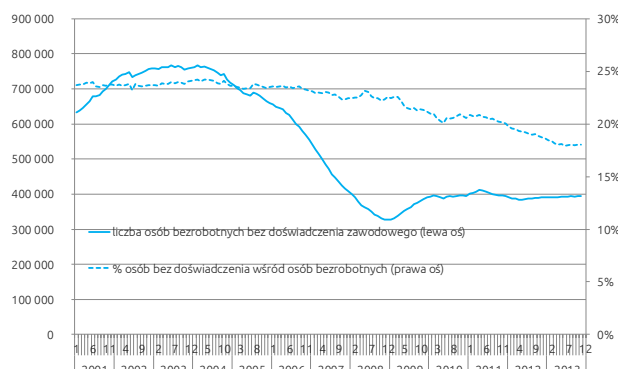
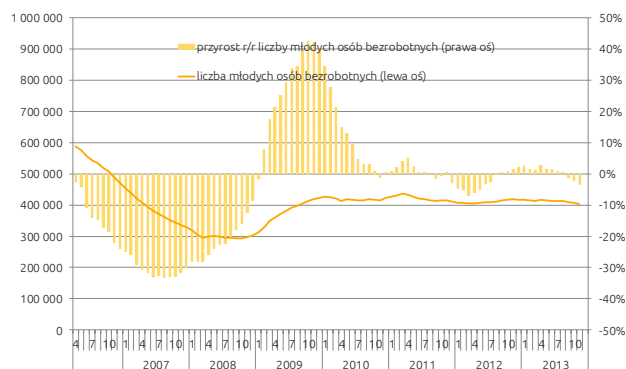


- Liczba osób bez prawa do zasiłku po raz kolejny wzrosła. Ponad 1.8 mln bezrobotnych wciąż pozostaje bez wsparcia finansowego. W porównaniu z rokiem ubiegłym jest to blisko 10% więcej osób. Trend ten trwa już od przetomu lat 2008 i 2009.
- Odsetek osób bez prawa do zasiłku powoli spada, co sugeruje, że osób w nieco wyższym tempie przybywa osób z prawem do zasiłku. Nieznaczny spadek tego odsetka w listopadzie wskazuje na rosnącą rolę bezrobocia długotrwałego.
- W listopadzie na jedną zgłoszoną ofertę pracy przypadło nieco ponad 30 osób poszukujących pracy. Proporcja ta nie zmienia się od początku 2011 roku.



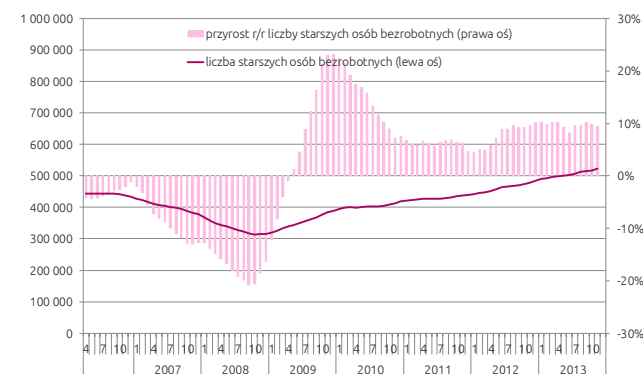
- W ciągu ostatnich miesięcy na każde dwa wakaty zgłaszane do urzędu, zatrudnienie znajduje przeciętnie pięciu zarejestrowanych bezrobotnych. Znaczna część osób bezrobotnych znajduje pracę inną drogą niż publiczne służby zatrudnienia.
- Około 110 tys. zarejestrowanych bezrobotnych, znalazło pracę, ale drugie tyle zostało usuniętych z rejestrów przez pracowników PUP. Innymi słowy, ponad połowa „spadku” liczby osób bezrobotnych wynika z działań administracyjnych, nie zaś z poprawy sytuacji na rynku pracy. Tendencja ta utrzymuje się od roku 2004, choć obie liczby ostatnio zbliżyły się do siebie.
- W listopadzie relacja osób usuniętych do osób, które wyrejestrowały się same z powodu podjęcia pracy jest bliska 1, tj. oba powody przyczyniają się do „spadku” liczby bezrobotnych w podobnym zakresie.

/ Młodzi* i starsi na rynku pracy



- Po dramatycznym roku 2009 i 2010, nie pogarsza się dalej sytuacja osób młodych na rynku pracy.
- Liczba bezrobotnych osób młodych jest względnie stabilna i poza wahaniami sezonowymi utrzymuje się na statym poziomie bliskim 400 tys. osób.
- Malejący udział osób młodych wśród zarejestrowanych bezrobotnych oznacza, iż spowolnienie gospodarcze, jakiego doświadcza Polska, skutkuje obecnie wzrostem bezrobocia poza tą grupą.
- Osoby młode stanowią w większości także grupę bez doświadczenia zawodowego. Niewiele osób bez doświadczenia próbuje powrócić na rynek pracy powyżej 25/27 roku życia.

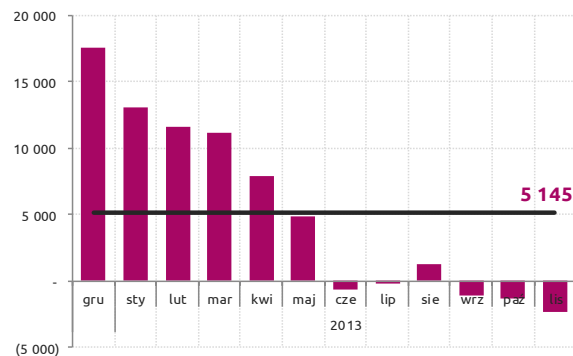
- Od 2009 systematycznie rośnie liczba bezrobotnych osób powyżej 45/50 roku życia. Ten systematyczny wzrost wynika z dwóch przyczyn. Po pierwsze, „starzeje” się populacja osób pracujących (jeśli pracownicy są starsi, tracący pracę i rejestrujący się w urzędach pracy także są przeciętnie starsi). Po drugie, osobom w tej grupie wieku trudniej znaleźć pracę.
- Okres spowolnienia gospodarczego w szczególności utrudnia powrót na rynek pracy tej grupie osób bezrobotnych – osoby młode albo decydują się na kontynuację edukacji, albo w większym stopniu funkcjonują poza rejestrami służb zatrudnienia.



* Dane MPiPS pozwalają na zidentyfikowanie osób do 25 roku życia (lub 27 roku życia w przypadku osób z wyższym wykształceniem).

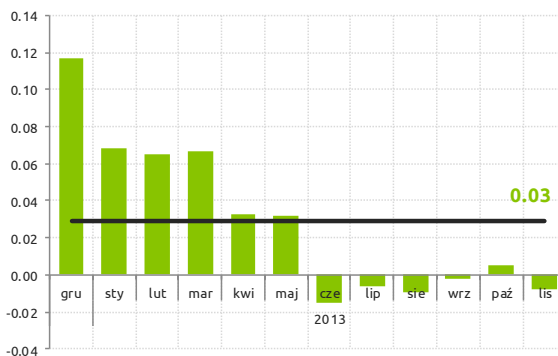
/ Dane z komunikatu MPiPS po publikacji przez GUS

o ile zmieniła się liczba osób bezrobotnych w porównaniu do poprzedniego MIESIĄCA? /uwzględnia sezonowość/



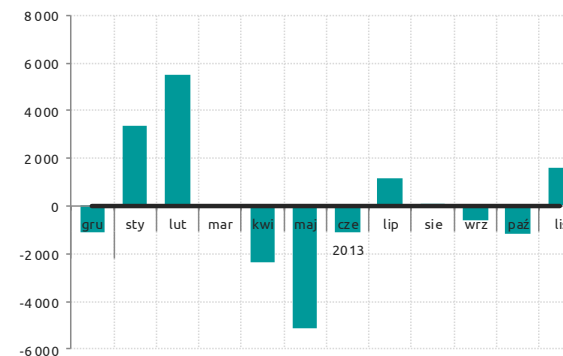
* wartości wygładzono MA(3), czarną linią oznaczono trend

o ile zmieniła się stopa bezrobocia w porównaniu do poprzedniego MIESIĄCA? /uwzględnia sezonowość/



* wartości wygładzono MA(3), czarną linią oznaczono trend

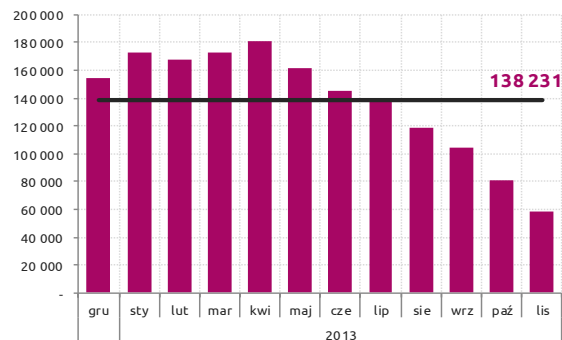
o ile zmieniła się liczba ofert pracy w porównaniu do poprzedniego MIESIĄCA? /uwzględnia sezonowość/



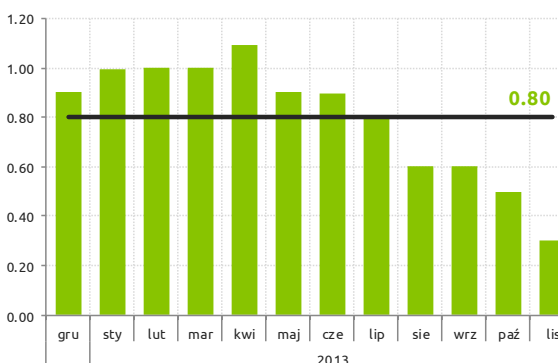
* wartości wygładzono MA(3), czarną linią oznaczono trend

- Choć liczba osób bezrobotnych nieznacznie spada, przeciętnie w ciągu ostatnich 12 miesięcy było niemal 140 000 więcej osób bezrobotnych niż przed rokiem.
- Choć stopa bezrobocia w listopadzie nieznacznie spadła, przeciętnie w ciągu ostatnich 12 miesięcy była o 0.8 punktu procentowego wyższa niż przed rokiem.
- Liczba wakatów jest nadal niska w relacji do liczby zarejestrowanych osób bezrobotnych, ale wzrasta przeciętnie w porównaniu z ubiegłym rokiem o niecałe 6 tys.

o ile zmieniła się liczba osób bezrobotnych w porównaniu do poprzedniego ROKU? /uwzględnia sezonowość/



o ile zmieniła się stopa bezrobocia w porównaniu do poprzedniego ROKU? /uwzględnia sezonowość/



o ile zmieniła się liczba ofert pracy w porównaniu do poprzedniego ROKU? /uwzględnia sezonowość/

