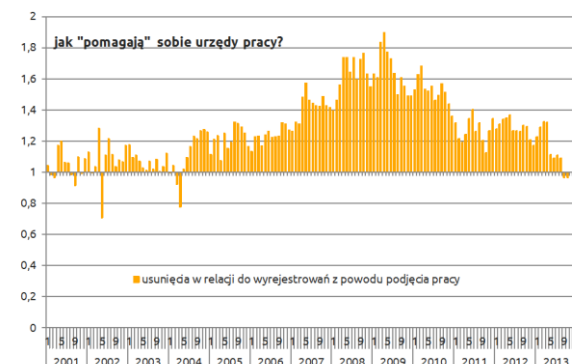
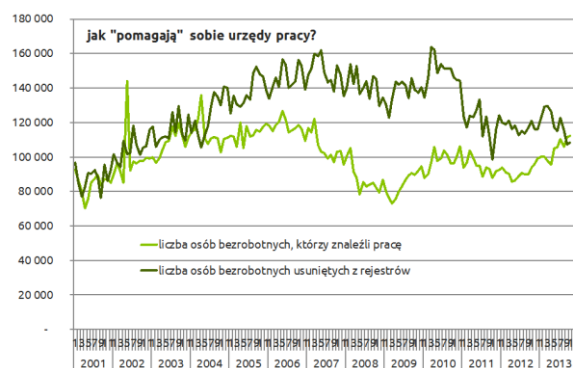
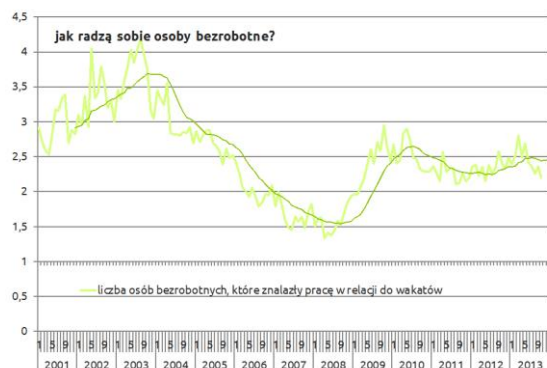
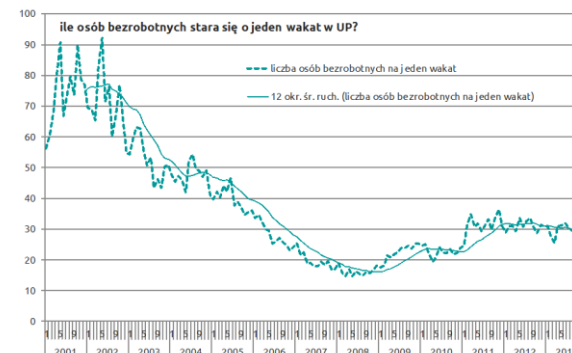
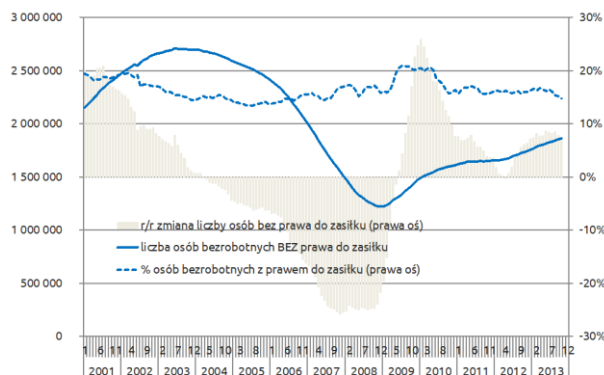
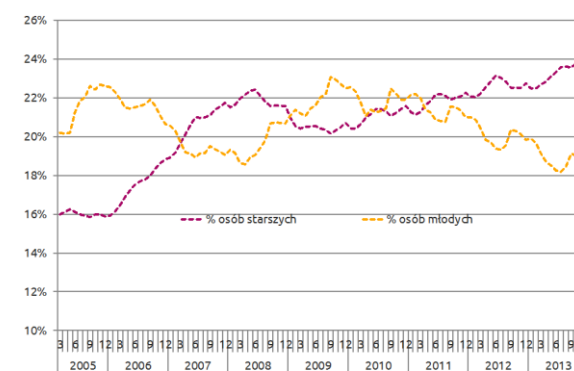
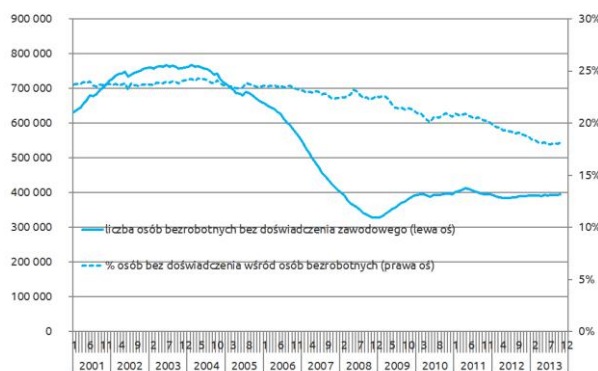
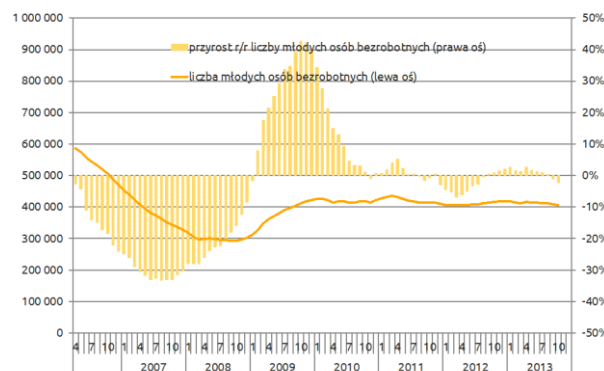


- W październiku liczba osób bez prawa do zasiłku znów wzrosła. Obecnie ponad 1.8 mln bezrobotnych pozostaje bez wsparcia finansowego. W porównaniu z rokiem ubiegłym jest to ponownie o ok. 10% więcej. Jest to kontynuacja trendu mającego początek jeszcze na przełomie lat 2008 i 2009.
- Względnie stały odsetek osób bez prawa do zasiłku sugeruje, że osób takich przybywa w tym samym tempie co osób z prawem do zasiłku. Nieznaczny spadek tego odsetka w październiku wskazuje na rosnącą rolę bezrobocia długotrwałego.
- Na jedno stanowisko pracy zgłoszone do urzędu, w październiku przypadło ponad 34 poszukujących pracy. Proporcja ta nie zmienia się znacząco od początku 2011 roku.

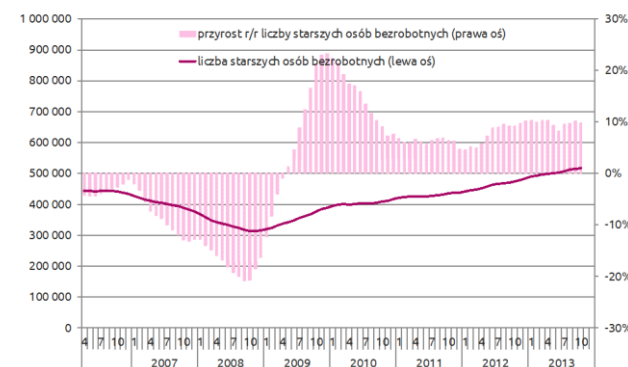


- W ciągu ostatnich kilku miesięcy na każde dwa wakaty zgłaszane do urzędu, zatrudnienie znajduje przeciętnie pięciu zarejestrowanych bezrobotnych. Osoby bezrobotne znajdują prace poza publicznymi służbami zatrudnienia.
- Niewiele ponad 110 tys. osób bezrobotnych, znalazło pracę, a prawie 110 tys. osób zostało usuniętych z rejestrów przez pracowników PUP. Oznacza to, że nadal prawie połowa „spadku” liczby osób bezrobotnych związana jest z działaniami administracyjnymi a nie poprawą sytuacji na rynku pracy. Tendencja ta utrzymuje się od roku 2004.
- W październiku relacja osób usuniętych do osób, które wyrejestrowały się same z powodu podjęcia pracy wyniosła ok. 1, tj. nieznacznie poniżej średniej dla ostatnich dwunastu miesięcy (trwała tendencja na poziomie ok 1.3 od 2010 r.)

/ Młodzi* i starsi na rynku pracy



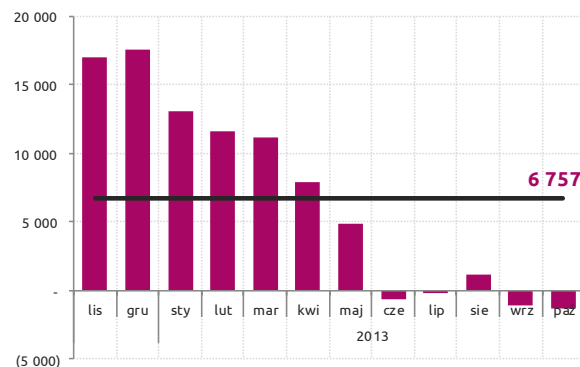
- Po dramatycznym roku 2009 i 2010, nie pogarsza się dalej sytuacja osób młodych na rynku pracy.
- Liczba bezrobotnych osób młodych jest względnie stabilna i poza wahaniami sezonowymi utrzymuje się na stałym poziomie ok. 400-450 tys. osób.
- Malejący udział osób młodych wśród zarejestrowanych bezrobotnych oznacza, iż spowolnienie gospodarcze, jakiego doświadcza Polska, skutkuje obecnie wzrostem bezrobocia poza tą grupą.
- Osoby młode stanowią w większości także grupę bez doświadczenia zawodowego. Niewiele osób bez doświadczenia próbuje powrócić na rynek pracy powyżej 25/27 roku życia.
- Od 2009 systematycznie rośnie liczba bezrobotnych osób powyżej 45/50 roku życia. Ten systematyczny wzrost wynika z dwóch przyczyn. Po pierwsze, „starzeje” się populacja osób pracujących (jeśli pracownicy są starsi, tracący pracę i rejestrujący się w urzędach pracy także są przeciętnie starsi). Po drugie, osobom w tej grupie wieku trudniej znaleźć pracę.
- Okres spowolnienia gospodarczego w szczególności utrudnia powrót na rynek pracy tej grupie osób bezrobotnych – osoby młode albo decydują się na kontynuację edukacji, albo w większym stopniu funkcjonują poza rejestrami służb zatrudnienia.



* Dane MPiPS pozwalają na zidentyfikowanie osób do 25 roku życia (lub 27 roku życia w przypadku osób z wyższym wykształceniem).

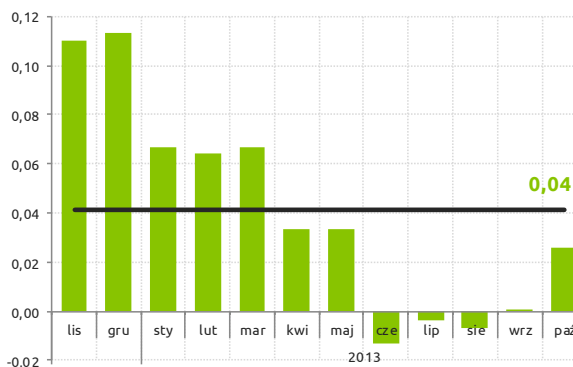
/ Dane z komunikatu MPiPS po publikacji przez GUS

o ile zmieniła się liczba osób bezrobotnych w porównaniu do poprzedniego MIESIĄCA? /uwzględnia sezonowość/



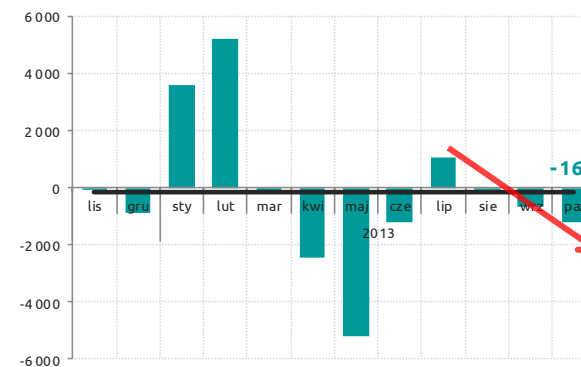
* wartości wygładzono MA(3), czarną linią oznaczono trend

o ile zmieniła się stopa bezrobocia w porównaniu do poprzedniego MIESIĄCA? /uwzględnia sezonowość/



* wartości wygładzono MA(3), czarną linią oznaczono trend

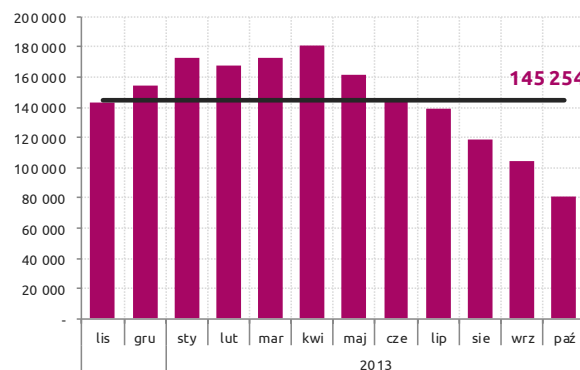
o ile zmieniła się liczba ofert pracy w porównaniu do poprzedniego MIESIĄCA? /uwzględnia sezonowość/



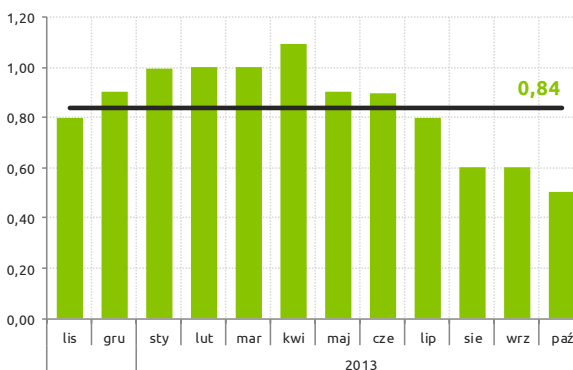
* wartości wygładzono MA(3), czarną linią oznaczono trend

- Liczba osób bezrobotnych przyrasta coraz wolniej, jednakże przeciętnie w ciągu ostatnich 12 miesięcy było ponad 145 000 więcej osób bezrobotnych niż przed rokiem.
- W październiku, po trzech miesiącach stabilności, stopa bezrobocia znów nieznacznie wzrosła. Przeciętnie w ciągu ostatnich 12 miesięcy była o 0.8 punktu procentowego wyższa niż przed rokiem.
- Liczba wakatów jest nadal niska w relacji do liczby zarejestrowanych osób bezrobotnych i spada szybciej niż wynikałoby ze zmian sezonowych.

o ile zmieniła się liczba osób bezrobotnych w porównaniu do poprzedniego ROKU? /uwzględnia sezonowość/



o ile zmieniła się stopa bezrobocia w porównaniu do poprzedniego ROKU? /uwzględnia sezonowość/



o ile zmieniła się liczba ofert pracy w porównaniu do poprzedniego ROKU? /uwzględnia sezonowość/

