

	mar 14	lut 14	sty 14
Liczba osób bezrobotnych	2 184 000	2 257 000	2 259 500
- po odsezonowaniu	2 040 420	2 079 729	2 112 291
Zmiana m/m odsezonowana	-39 309	-32 563	-32 126

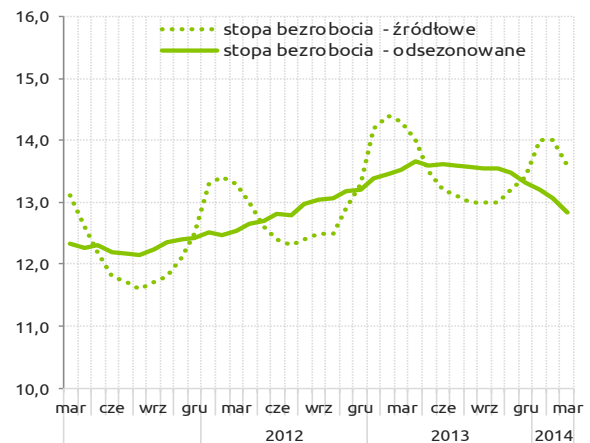
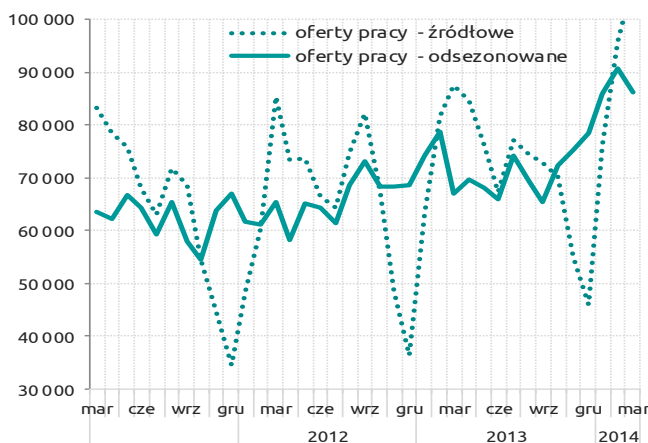
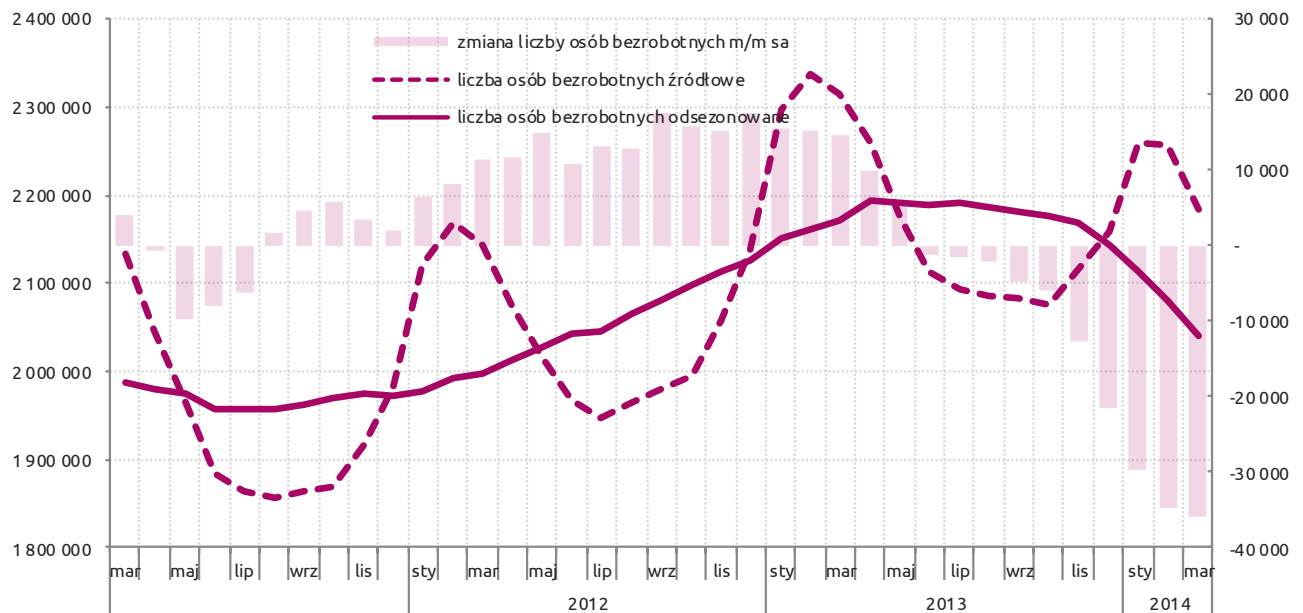
	mar 14	lut 14	sty 14
Liczba wakatów	107 000	95 700	76 200
- po odsezonowaniu	86 106	90 705	85 969
Zmiana m/m odsezonowana	-4 599	4 736	7 433

	mar 14	lut 14	sty 14
Stopa bezrobocia	13,60	14,00	14,00
- po odsezonowaniu	12,83	13,06	13,19
Zmiana m/m odsezonowana	-0,23	-0,13	-0,12

Liczba osób bezrobotnych zmalała po usunięciu składnika sezonowego, w ujęciu miesięcznym. Równocześnie liczba ta jest niższa niż przed rokiem.

W marcu spadła liczba wakatów, po usunięciu składnika sezonowego. MPiPS podaje łącznie miejsca pracy subsydiowanej jak i pozyskane oferty „rynkowe” (dane po 25 b.m.). Ok. 10-15% pracodawców przekazuje wakaty do PUP.

Stopa bezrobocia znów spadła nieznacznie, tak przed jak i po usunięciu składnika sezonowego. W tym miesiącu wartość odsezonowana stopy wyniosła poniżej „magicznych” 13 procent.



Komentarz

Wiosna na rynku pracy? I tak, i nie. Z jednej strony marzec to kolejny miesiąc, w którym osób bezrobotnych jest mniej (także pod odsezonowaniem). Stopa bezrobocia również spada – w marcu odsezonowana stopa wyniosła już 12,8%.

Jednocześnie ofert pracy po odsezonowaniu jest mniej niż w lutym. Musimy też pamiętać, że prawie połowa w tej liczbie to oferty subsydiowane, a jak pokazywaliśmy ostatnio w notatce „Firmy (nie) chcą zatrudniać...” (bit.ly/PR5fkB) liczba ofert rynkowych od kilku miesięcy jest właściwie stała (wzrost generowały jedynie te „wspomagane” wakaty).

Marzec to w związku z tym mniej osób bezrobotnych, ale również mniej miejsc pracy.

