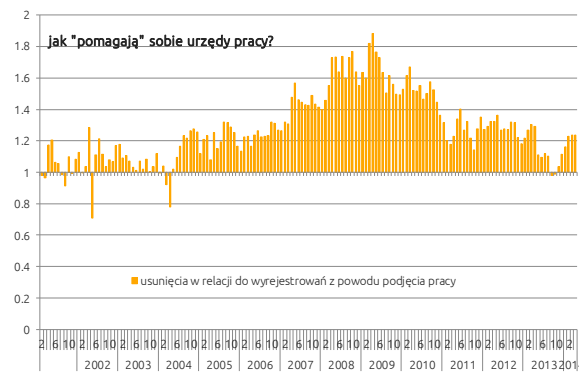
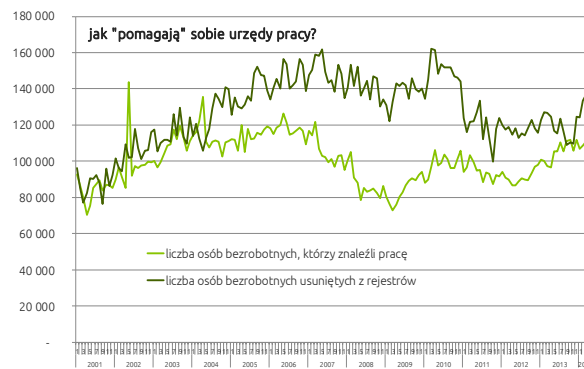
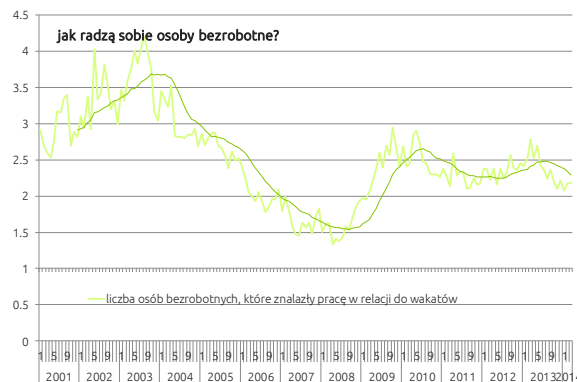
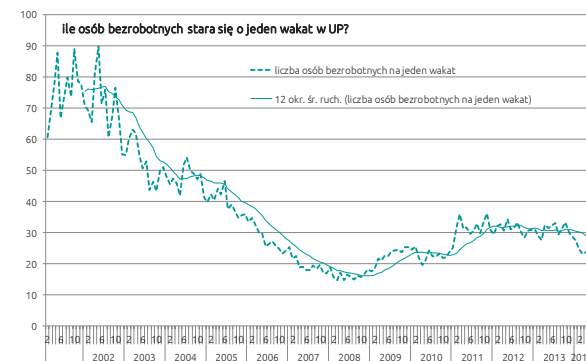
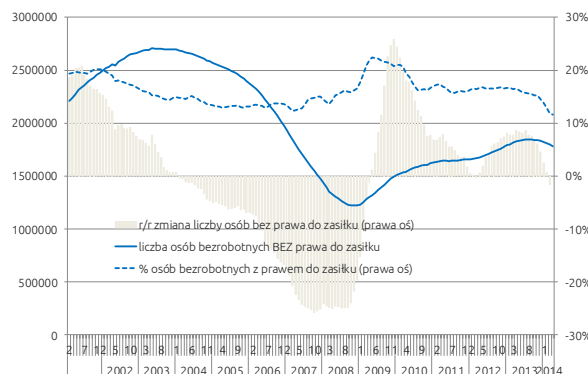


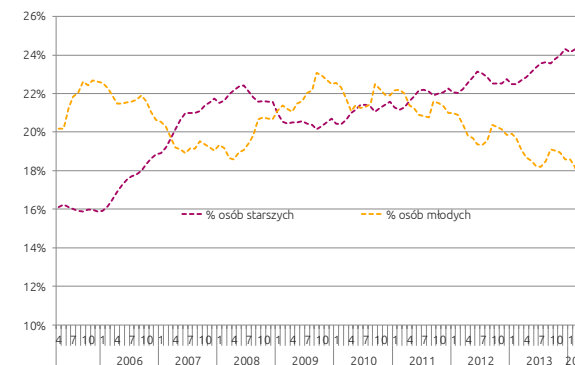
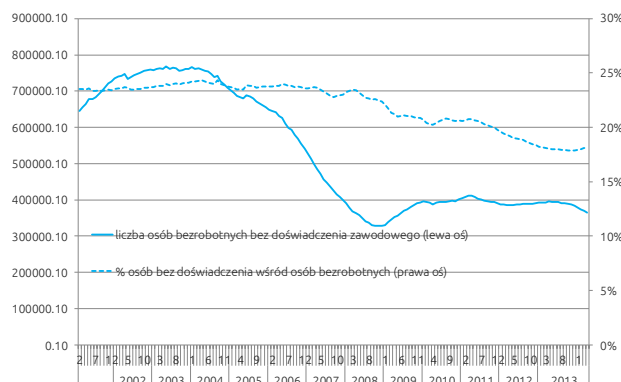
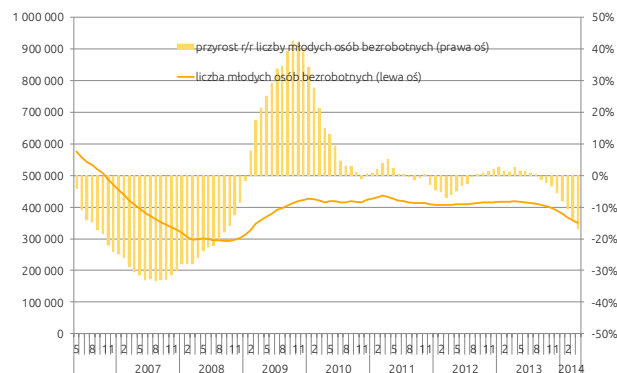
## / Polityka rynku pracy

- W kwietniu liczba osób bezrobotnych bez prawa do zasiłku nieznacznie spadła. Równocześnie wzrost jednak odsetek takich osób wśród wszystkich osób bezrobotnych, co oznacza, że obecnie względnie więcej osób bezrobotnych pozostaje bez prawa do zasiłku. Jest to kontynuacja trendu mającego początek jeszcze na przełomie lat 2008 i 2009, wskazującego na rosnącą rolę bezrobocia długotrwałego.
- Liczba osób przypadających na pojedyncze stanowisko pracy zgłoszone do urzędu uległa zmianie, zatrzymując się na poziomie niewiele ponad 20 osób na jeden wakat. W ciągu ostatnich pięciu lat liczba ta tylko raz spadła poniżej 20, przez większość czasu utrzymując się powyżej 30 osób na jedną ofertę.

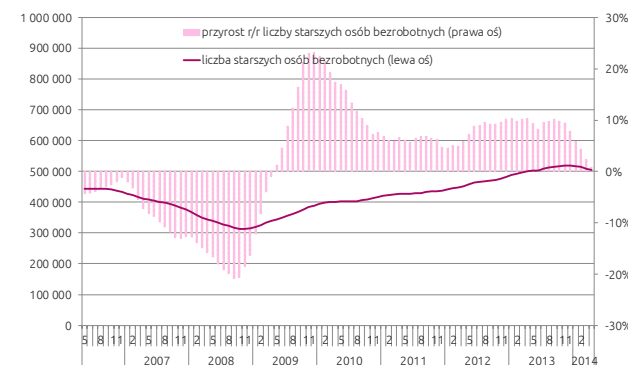


- Na każdy wakat zgłaszany do urzędu, zatrudnienie znajdują blisko dwie osoby. Proporcja ta zmniejszyła się w stosunku do analogicznego okresu zeszłego roku, ale w ciągu ostatnich miesięcy utrzymuje się na względnie stałym poziomie - ponad połowa zatrudnionych znajduje zatrudnienie bez pośrednictwa urzędu pracy.
- Na wysokim poziomie pozostaje liczba osób bezrobotnych usuwanych z rejestrów pracy z przyczyn innych niż znalezienie zatrudnienia. W kwietniu na ok. 110 tys. osób, które znalazły pracę, ponad 130 tys. zostało wyrejestrowanych z innych powodów.
- W kwietniu relacja osób usuniętych z rejestrów do osób, które wyrejestrowały się z powodu podjęcia pracy wyniosła ponad 1,2, tym samym utrzymuje się wysoki poziom poprzednich dwóch miesięcy, wyższy od średniej z ostatniego roku (1.1). Od pół roku wśród osób wyrejestrowanych przez urzędy pracy dominują osoby wyrejestrowane z innych powodów niż znalezienie pracy.

## / Młodzi\* i starsi na rynku pracy



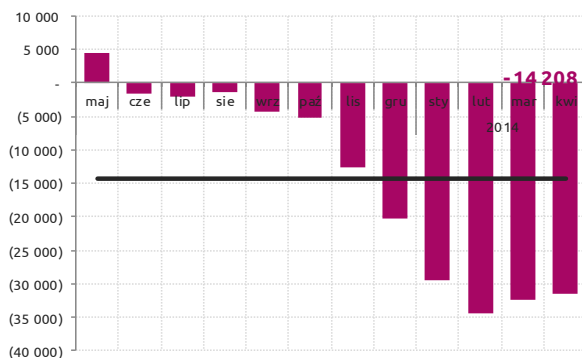
- Po dramatycznym roku 2009 i 2010, nie pogarsza się dalej sytuacja osób młodych na rynku pracy.
- Liczba młodych osób bezrobotnych jest względnie stabilna. Mimo stałej, spadkowej tendencji dotychczasowe zmiany są nieznaczne. (15% w skali roku).
- Malejący udział osób młodych wśród zarejestrowanych bezrobotnych oznacza, iż spowolnienie gospodarcze, jakiego doświadcza Polska, skutkuje obecnie wzrostem bezrobocia poza tą grupą.
- Odsetek osób bez doświadczenia wśród osób bezrobotnych w ciągu ostatnich miesięcy przestał spadać, a nawet nieznacznie wzrósł. W znacznym stopniu są to osoby powyżej 25/27 roku życia, próbujące wejść na rynek pracy.
- Od 2009 systematycznie rośnie liczba bezrobotnych osób powyżej 45/50 roku życia. Ten wzrost wynika z dwóch przyczyn. Po pierwsze, „starzeje” się populacja osób pracujących. Po drugie, osobom w tej grupie wieku trudniej znaleźć pracę.
- Od końca 2013 roku przyrost ten jednak zaczął hamować, a w ostatnich trzech miesiącach liczba starszych osób wśród osób bezrobotnych nieznacznie spadła.
- Równocześnie obserwujemy systematycznie rosnący odsetek osób starszych wśród wszystkich osób bezrobotnych oraz malejący odsetek osób młodych. Spadek liczby osób powyżej 45/50 roku życia nie wynika więc ze zmiany struktury bezrobocia, które w coraz większym stopniu zasilane jest przez osoby starsze.



\* Dane MPiPS pozwalają na zidentyfikowanie osób do 25 roku życia (lub 27 roku życia w przypadku osób z wyższym wykształceniem).

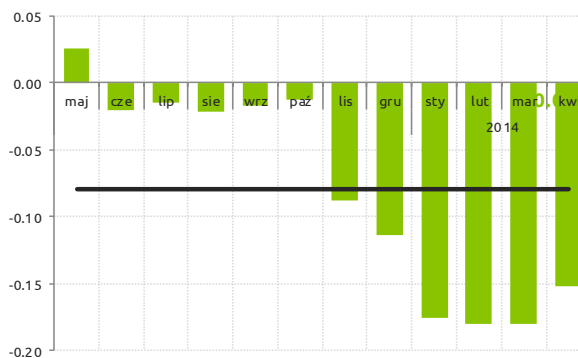
# / Dane z komunikatu MPiPS po publikacji przez GUS

o ile zmieniła się liczba osób bezrobotnych w porównaniu do poprzedniego MIESIĄCA? /uwzględnia sezonowość/



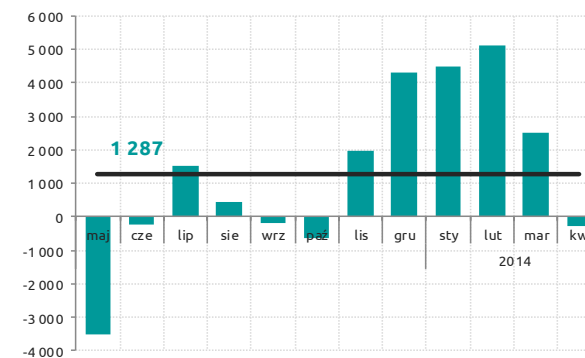
\* wartości wygładzono MA(3), czarną linią oznaczono trend

o ile zmieniła się stopa bezrobocia w porównaniu do poprzedniego MIESIĄCA? /uwzględnia sezonowość/



\* wartości wygładzono MA(3), czarną linią oznaczono trend

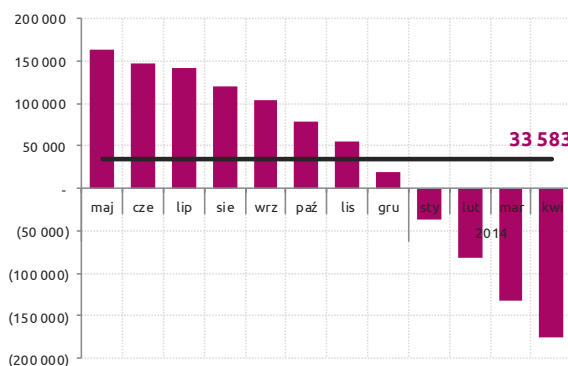
o ile zmieniła się liczba ofert pracy w porównaniu do poprzedniego MIESIĄCA? /uwzględnia sezonowość/



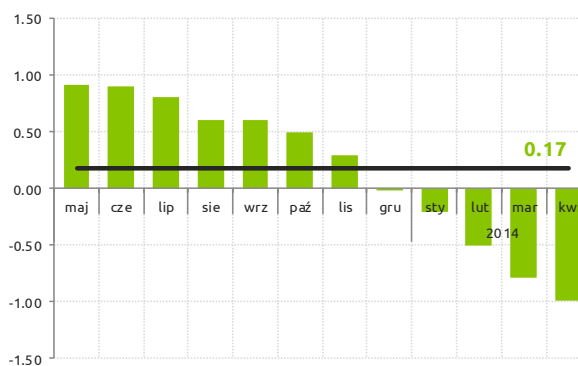
\* wartości wygładzono MA(3), czarną linią oznaczono trend

- Liczba zarejestrowanych osób bezrobotnych w dalszym ciągu spada, choć coraz wolniej. Ponad połowa usunięć z rejestrów pracy nie jest związana ze znalezieniem zatrudnienia przez osoby bezrobotne.
- Stopa bezrobocia również spadła, także w porównaniu z rokiem ubiegłym. Obecnie znajduje się na poziomie ok. 1 p.p. niższym niż w kwietniu 2013.
- W kwietniu, po uwzględnieniu sezonowości, wakatów zgłoszonych do urzędów było mniej niż w ubiegłym miesiącu. Ponad połowa ofert pochodzących z urzędów to subsydiowane miejsca pracy.

o ile zmieniła się liczba osób bezrobotnych w porównaniu do poprzedniego ROKU? /uwzględnia sezonowość/



o ile zmieniła się stopa bezrobocia w porównaniu do poprzedniego ROKU? /uwzględnia sezonowość/



o ile zmieniła się liczba ofert pracy w porównaniu do poprzedniego ROKU? /uwzględnia sezonowość/

