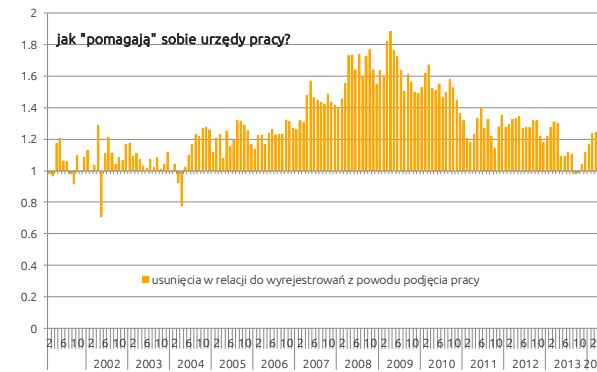
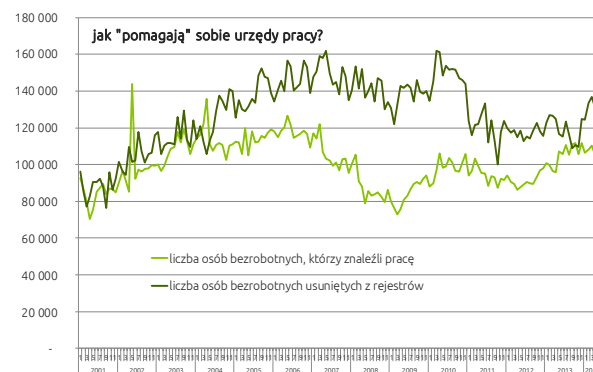
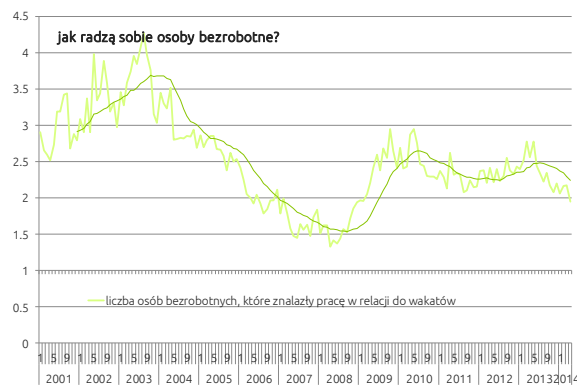
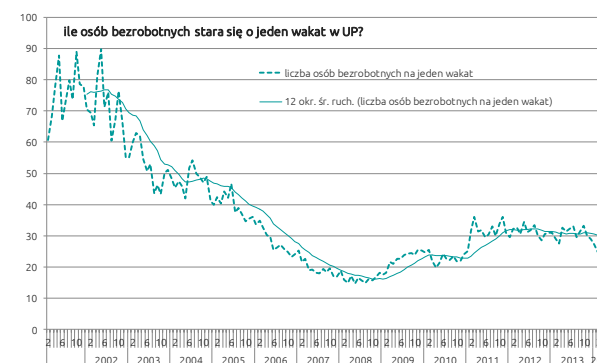
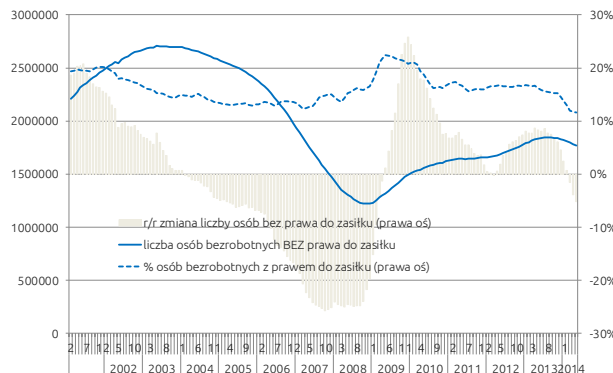


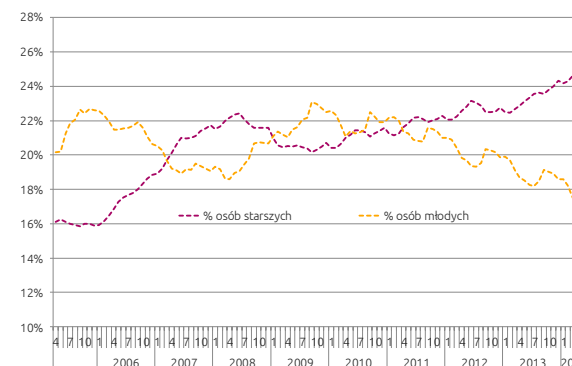
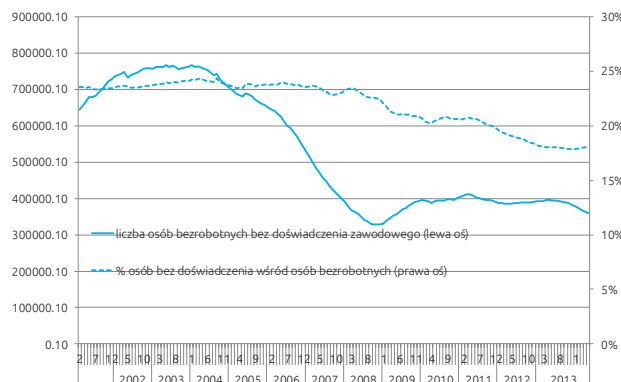
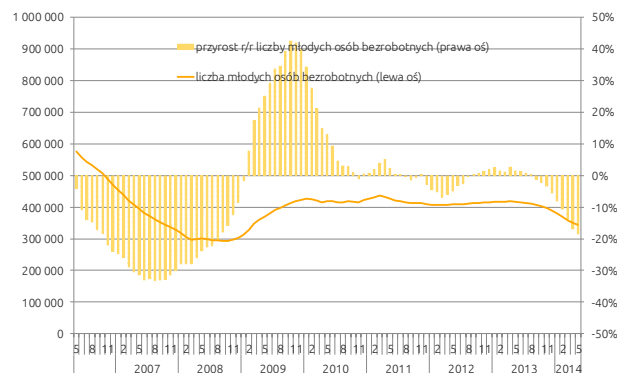
# / Polityka rynku pracy

- W maju liczba osób bezrobotnych bez prawa do zasiłku pozostała na poziomie z kwietnia – spadek, który obserwujemy od kilku miesięcy jest póki co zbyt wolny by mówić o znaczących zmianach. Nie zmienia się także odsetek takich osób wśród wszystkich osób bezrobotnych, choć wciąż względnie więcej osób bezrobotnych pozostaje bez prawa do zasiłku (tylko ok. 10% osób bezrobotnych takie prawo posiada!).
- Na jedno stanowisko pracy zgłoszone do urzędu w dalszym ciągu przypada ponad 20 osób. Liczba ta w maju nie uległa żadnym zmianom. Od początku 2011 roku względnie stale na jeden wakat zgłoszony do urzędu przypadało 30 osób bezrobotnych. Pod koniec zeszłego roku proporcja ta zaczęła maleć, zatrzymując się na nieco niższym poziomie.

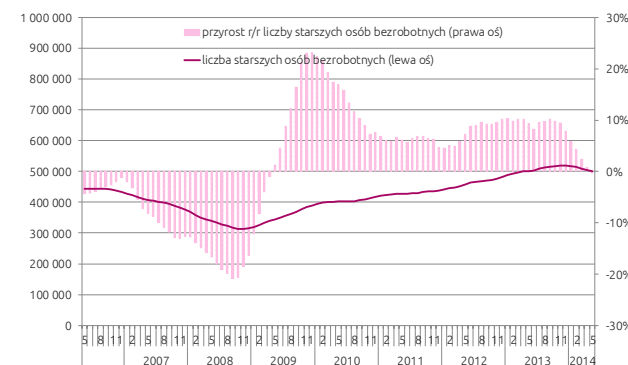


- Na każdy wakat zgłaszany do urzędu, zatrudnienie znajdują blisko dwie osoby. W maju proporcja ta spadła nieco poniżej 2, kontynuując tym samym spadkowy trend rozpoczęty jeszcze przed rokiem. Niemal połowa zatrudnionych znajduje zatrudnienie bez pośrednictwa urzędu pracy.
- Liczba osób, które znalazły pracę spadła nieco w stosunku do poprzedniego miesiąca. Równocześnie spadła też liczba osób bezrobotnych usuniętych z innych powodów. W maju na ok. 100 tys. osób, które znalazły pracę, prawie ok. 130 tys. zostało wyrejestrowanych z innych powodów.
- W maju relacja osób usuniętych z rejestrów do osób, które wyrejestrowały się z powodu podjęcia pracy wyniosła ponad 1.2, tym samym od lutego utrzymuje się ten sam wysoki poziom. W urzędach pracy dominują osoby wyrejestrowane z innych powodów niż znalezienie pracy.

## / Młodzi\* i starsi na rynku pracy



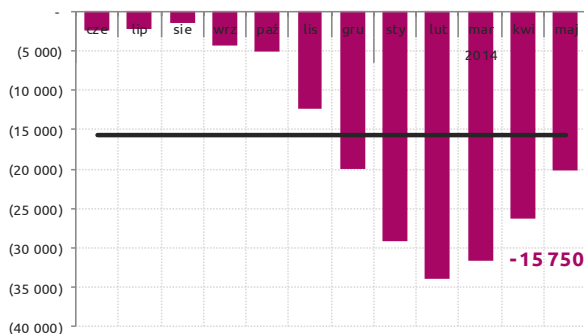
- Względem poprzednich lat, coraz lepszą sytuację na rynku pracy mają osoby młode.
- Liczba młodych osób bezrobotnych jest względnie stabilna. Mimo stałej, spadkowej tendencji dotychczasowe zmiany są nieznaczne. (15% w skali roku).
- Malejący udział osób młodych wśród zarejestrowanych bezrobotnych oznacza, iż spowolnienie gospodarcze, jakiego doświadcza Polska, skutkuje obecnie wzrostem bezrobocia poza tą grupą.
- Osoby młode stanowią w większości także grupę bez doświadczenia zawodowego. Niewiele osób bez doświadczenia próbuje powrócić na rynek pracy powyżej 25/27 roku życia\*.
- Od 2009 systematycznie rosta liczba bezrobotnych osób powyżej 45/50 roku życia. Ten wzrost wynika z dwóch przyczyn. Po pierwsze, „starzeje” się populacja osób pracujących. Po drugie, osobom w tej grupie wieku trudniej znaleźć pracę.
- Od końca 2013 roku przyrost ten jednak zaczął hamować, a w ostatnich trzech miesiącach liczba starszych osób wśród osób bezrobotnych nieznacznie spadła, stabilizując się w okolicach 500 tys.
- Równocześnie obserwujemy systematycznie rosnący odsetek osób starszych wśród wszystkich osób bezrobotnych oraz malejący odsetek osób młodych. Spadek liczby osób powyżej 45/50 roku życia nie wynika więc ze zmiany struktury bezrobocia, które w coraz większym stopniu zasilane jest przez osoby starsze.



\* Dane MPiPS pozwalają na zidentyfikowanie osób do 25 roku życia (lub 27 roku życia w przypadku osób z wyższym wykształceniem).

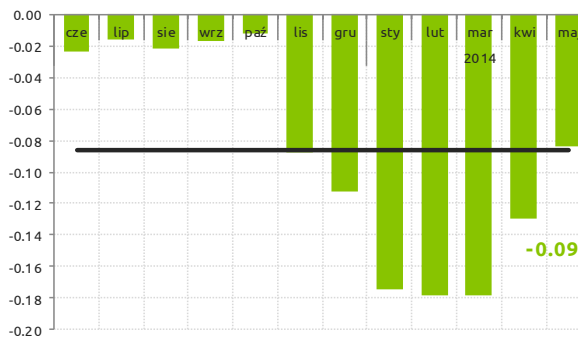
# / Dane z komunikatu MPiPS po publikacji przez GUS

o ile zmieniła się liczba osób bezrobotnych ?  
średni przyrost za ostatnie 3 MIESIĄCE /uwzględnia sezonowość/



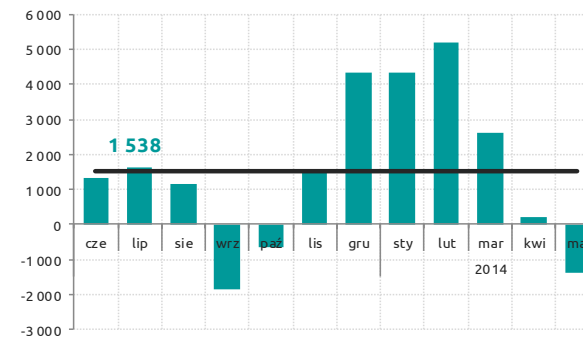
\* wartości wygładzono MA(3), czarną linią oznaczono trend

o ile zmieniła się stopa bezrobocia?  
średni przyrost za ostatnie 3 MIESIĄCE /uwzględnia sezonowość/



\* wartości wygładzono MA(3), czarną linią oznaczono trend

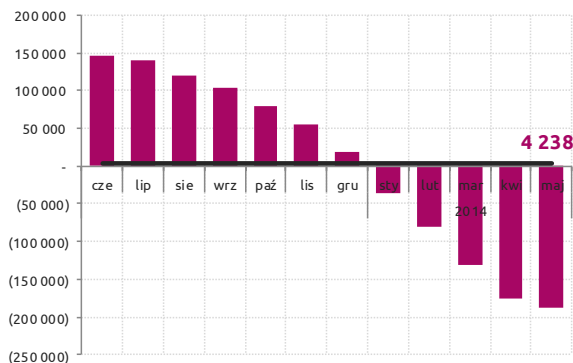
o ile zmieniła się liczba ofert pracy?  
średni przyrost za ostatnie 3 MIESIĄCE /uwzględnia sezonowość/



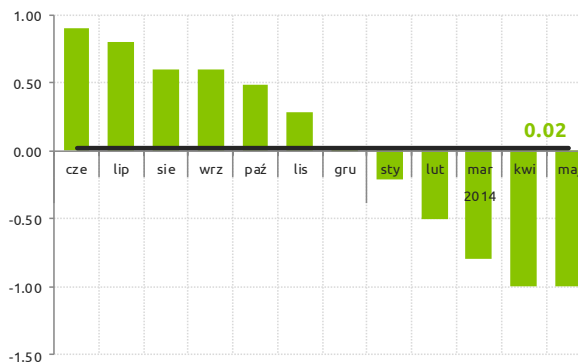
\* wartości wygładzono MA(3), czarną linią oznaczono trend

- Liczba zarejestrowanych osób bezrobotnych w dalszym ciągu spada. Po uwzględnieniu sezonowości spadek jest jednak niższy niż w poprzedzających miesiącach.
- Stopa bezrobocia również spadła, ale nieznacznie. Tempo spadku wyniosło zaś mniej niż średnia tendencja z ostatniego roku.
- W maju, po uwzględnieniu sezonowości liczba wakatów wzrosła, choć nieznacznie. Tempo wzrostu spadło poniżej średniego z ostatnich trzech miesięcy. Prawie połowa ofert pochodzących z urzędów to subsydiowane miejsca pracy.

o ile zmieniła się liczba osób bezrobotnych w porównaniu do poprzedniego ROKU? /uwzględnia sezonowość/



o ile zmieniła się stopa bezrobocia w porównaniu do poprzedniego ROKU? /uwzględnia sezonowość/



o ile zmieniła się liczba ofert pracy w porównaniu do poprzedniego ROKU? /uwzględnia sezonowość/

