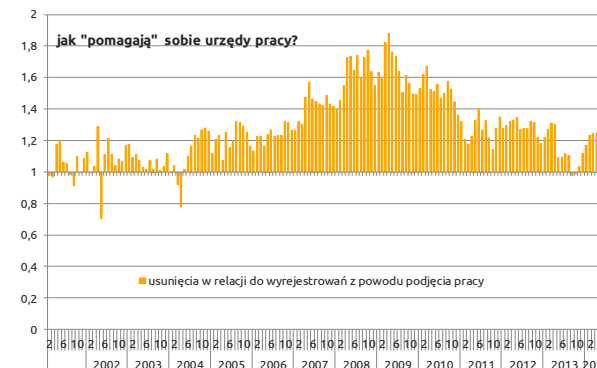
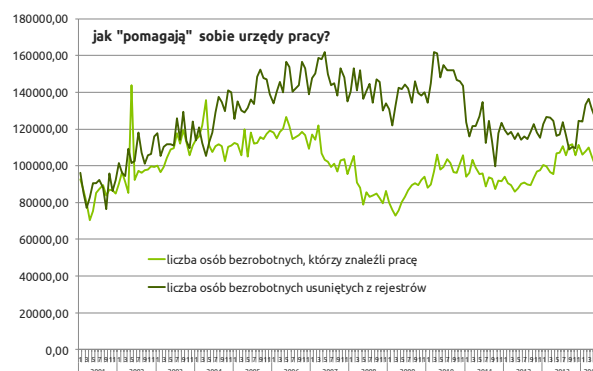
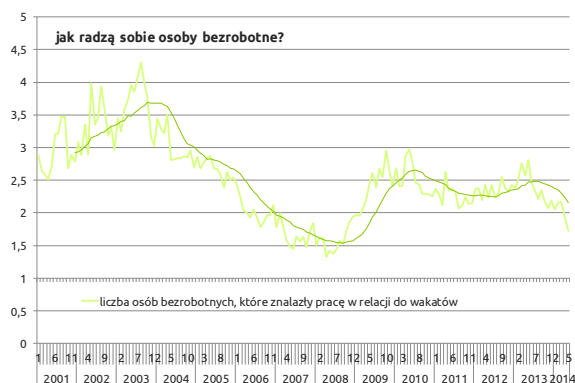
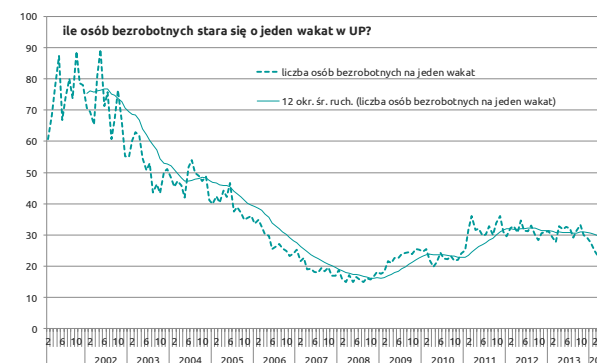
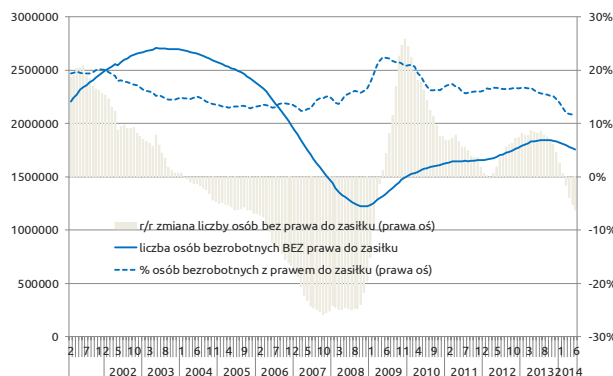


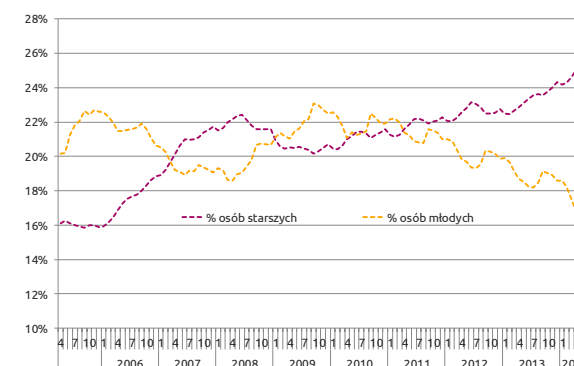
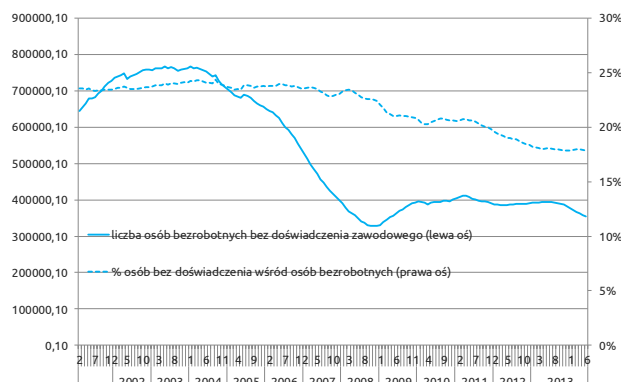
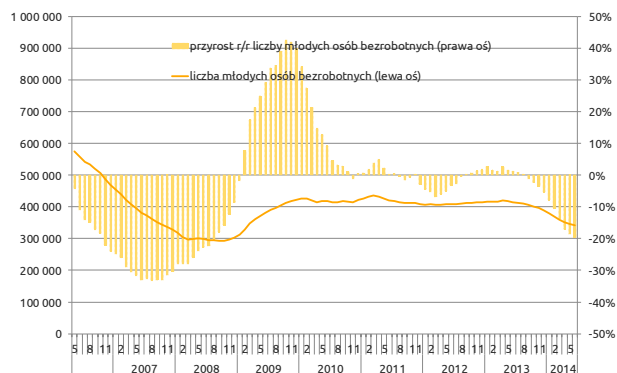
/ Polityka rynku pracy

- Od kilku miesięcy liczba osób bezrobotnych bez prawa do zasiłku spada. Wynika to jednak właściwie wyłącznie z ogólnego spadku liczby osób bezrobotnych. Udział osób bez prawa do zasiłku wśród wszystkich osób bezrobotnych pozostaje bez zmian. Wciąż zdecydowana większość osób bezrobotnych nie otrzymuje zasiłku (tylko ok. 10% osób bezrobotnych posiada takie prawo!).
- Od początku 2011 roku na jeden wakant zgłoszony do urzędu przypadło ok. 30 osób bezrobotnych. Pod koniec zeszłego roku proporcja ta zaczęła maleć i od początku 2014 roku utrzymuje się poniżej tego poziomu. Czerwiec to już trzeci miesiąc, gdy średnio na jedną ofertę przypadło nieco ponad 20 osób bezrobotnych.



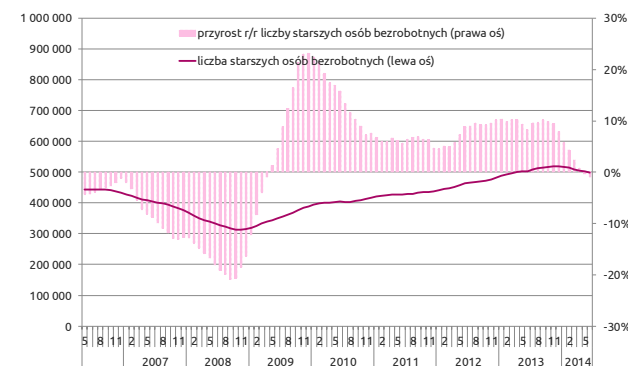
- Od kwietnia na każde dwa wakanty zgłaszane do urzędu, zatrudnienie znajdują co najmniej trzy osoby. Jest to proporcja lepsza niż w latach 2009-2013 (kiedy to na jedną ofertę przypadły co najmniej dwie osoby bezrobotne znajdujące pracę), jednak nadal niemal połowa starających się o pracę znajduje zatrudnienie bez pośrednictwa urzędów.
- Nadal spada zarówno liczba osób, które znalazły pracę, jak i osób wyrejestrowanych z innych powodów. Różnica między tymi dwiema liczbami również się zmniejsza. W czerwcu na ok. 100 tys. osób, które znalazły pracę, prawie 115 tys. zostało wyrejestrowanych z innych powodów.
- W czerwcu relacja osób usuniętych z rejestrów do osób, które wyrejestrowały się z powodu podjęcia pracy wyniosła ok. 1.15. To najniższy wynik od początku 2014 roku, jednak nadal w urzędach pracy dominują osoby wyrejestrowane z innych powodów niż znalezienie pracy.

/ Młodzi* i starsi na rynku pracy



- Nadal poprawia się sytuacja osób młodych na rynku pracy.
- Mimo stałej, spadkowej tendencji dotychczasowe zmiany są jednak nieznaczne. Ok. 350 tys. młodych osób pozostaje bez pracy.
- Malejący udział osób młodych wśród zarejestrowanych bezrobotnych oznacza, iż spowolnienie gospodarcze, jakiego doświadczają Polska, skutkuje obecnie wzrostem bezrobocia poza tą grupą.
- Osoby młode stanowią w większości także grupę bez doświadczenia zawodowego. Niewiele osób bez doświadczenia próbuje powrócić na rynek pracy powyżej 25/27 roku życia*.

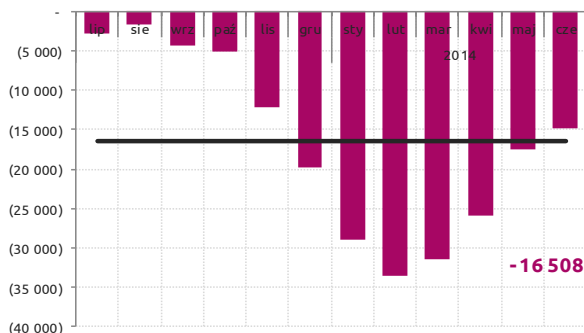
- Od 2009 systematycznie rośnie liczba bezrobotnych osób powyżej 45/50 roku życia. Ten wzrost wynika z dwóch przyczyn. Po pierwsze, „starzeje” się populacja osób pracujących. Po drugie, osobom w tej grupie wieku trudniej znaleźć pracę.
- Od końca 2013 roku przyrost ten jednak zaczął hamować, a w ostatnich miesiącach liczba starszych osób wśród osób bezrobotnych nieznacznie spadła, stabilizując się w okolicach 500 tys.
- Równocześnie obserwujemy systematycznie rosnący odsetek osób starszych wśród wszystkich osób bezrobotnych oraz malejący odsetek osób młodych. Spadek liczby osób powyżej 45/50 roku życia nie wynika więc ze zmiany struktury bezrobocia, które w coraz większym stopniu sąsiłane jest przez osoby starsze.



* Dane MPiPS pozwalają na zidentyfikowanie osób do 25 roku życia (lub 27 roku życia w przypadku osób z wyższym wykształceniem).

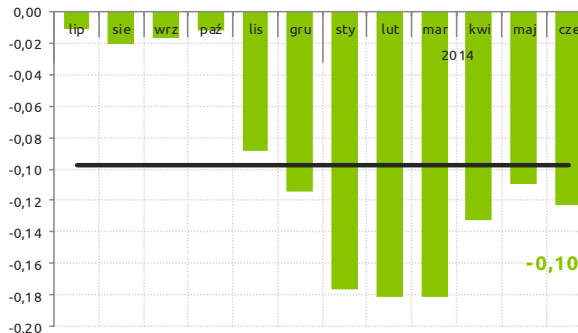
/ Dane z komunikatu MPiPS po publikacji przez GUS

o ile zmieniła się liczba osób bezrobotnych ?
średni przyrost za ostatnie 3 MIESIĄCE /uwzględnia sezonowość/



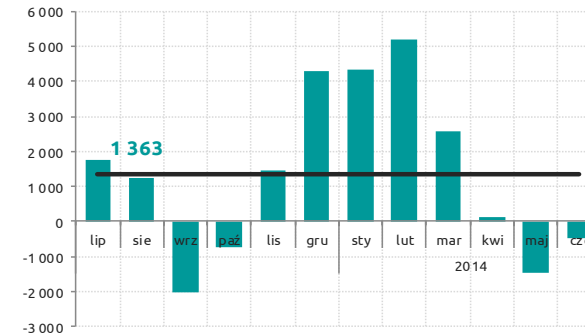
* wartości wygładzono MA(3), czarną linią oznaczono trend

o ile zmieniła się stopa bezrobocia?
średni przyrost za ostatnie 3 MIESIĄCE /uwzględnia sezonowość/



* wartości wygładzono MA(3), czarną linią oznaczono trend

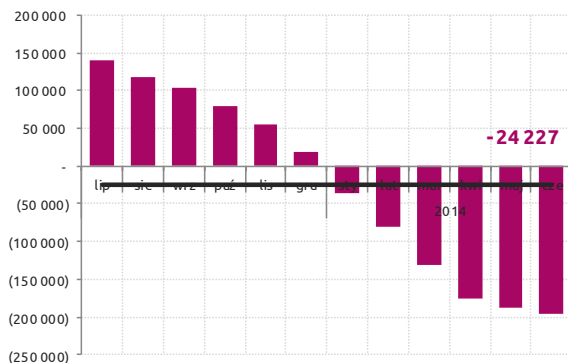
o ile zmieniła się liczba ofert pracy?
średni przyrost za ostatnie 3 MIESIĄCE /uwzględnia sezonowość/



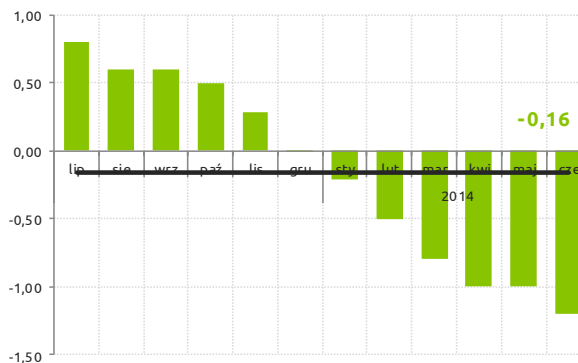
* wartości wygładzono MA(3), czarną linią oznaczono trend

- Liczba zarejestrowanych osób bezrobotnych w dalszym ciągu spada. Od lutego spadek ten jest jednak coraz wolniejszy (po uwzględnieniu czynnika sezonowego).
- Stopa bezrobocia również nieznacznie spadła, utrzymując się na poziomie ok. 12,5 proc.
- W czerwcu liczba ofert pracy zgłoszonych do urzędów była niższa niż w poprzednich miesiącach, zarówno przed jak i po usunięciu czynnika sezonowego. Prawie połowa ofert pochodzących z urzędów to subsydiowane miejsca pracy.

o ile zmieniła się liczba osób bezrobotnych w porównaniu do poprzedniego ROKU? /uwzględnia sezonowość/



o ile zmieniła się stopa bezrobocia w porównaniu do poprzedniego ROKU? /uwzględnia sezonowość/



o ile zmieniła się liczba ofert pracy w porównaniu do poprzedniego ROKU? /uwzględnia sezonowość/

