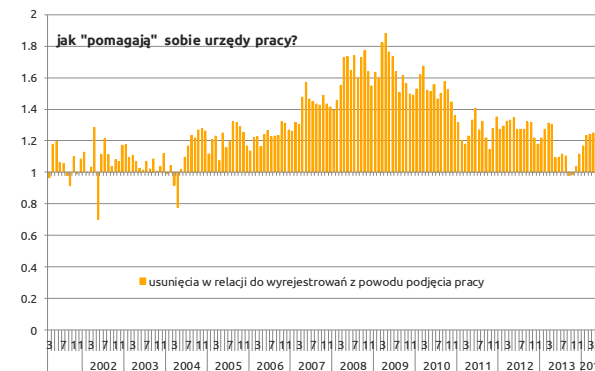
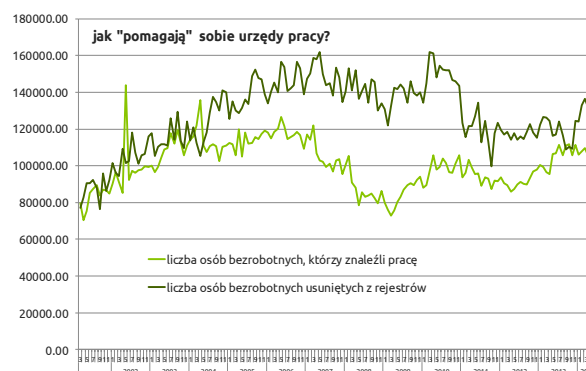
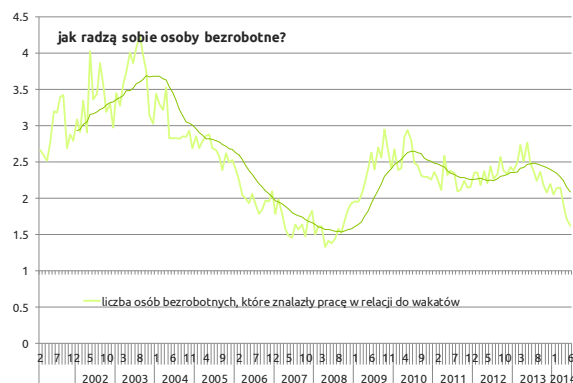
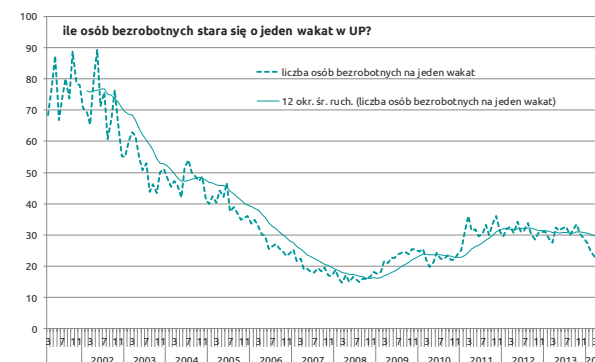
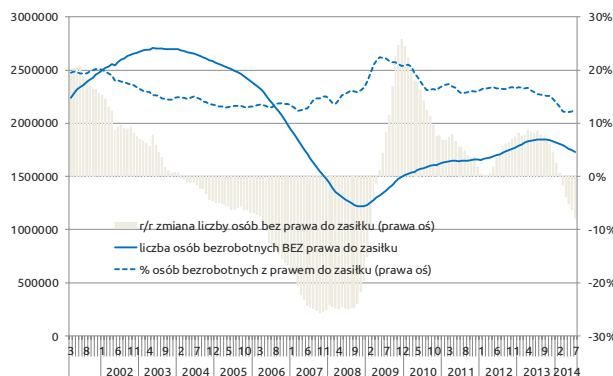


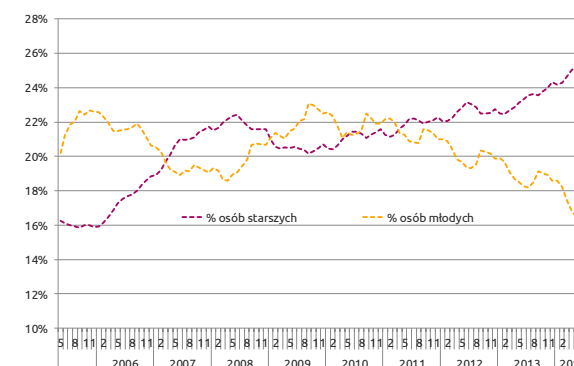
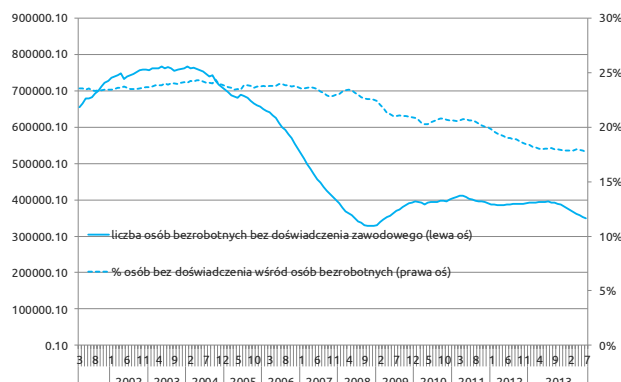
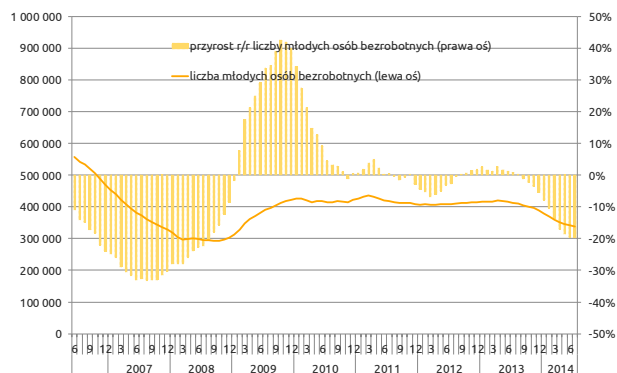
/ Polityka rynku pracy

- W lipcu ponownie liczba osób bezrobotnych bez prawa do zasiłku nieznacznie spadła. Jednocześnie udział osób posiadających takie prawo wśród wszystkich osób bezrobotnych nieznacznie wzrósł, co spowodowane jest ogólną poprawą sytuacji osób bezrobotnych w ostatnich miesiącach. Tylko ok. 10% osób bezrobotnych posiada prawo do pobierania zasiłku.
- Od kilku miesięcy stale na jedną ofertę pracy zgłaszaną do urzędu przypada dwadzieścia kilka osób. Od początku 2011 roku na jeden wakat zgłoszony do urzędu przypadło 30 osób bezrobotnych. Od początku 2014 roku obserwowaliśmy najpierw spadek, a obecnie stabilizację tej proporcji na poziomie ok. 23 osób.

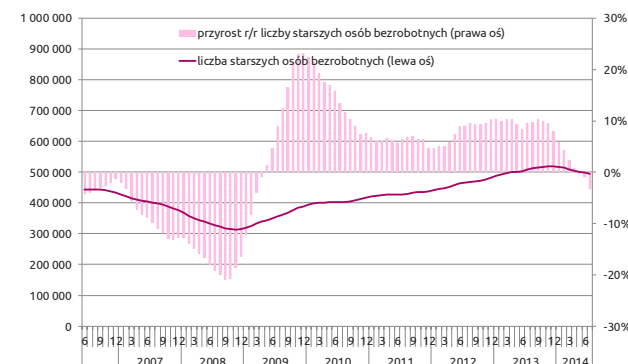


- Od marca 2014 roku spada liczba osób znajdujących pracę w relacji do wakatów zgłaszanych do urzędów. Ostatnio zarówno liczba osób bezrobotnych, jak i liczba zgłoszonych ofert pracy malała – wydaje się więc, że stosunkowo niski poziom tego wskaźnika, ale nadal wyższy od 1.5 jest wynikiem zaradności samych osób bezrobotnych.
- W lipcu wzrosła liczba osób usuniętych z rejestrów z innych powodów niż znalezienie pracy. Tymczasem liczba osób, które w tym okresie podjęły pracę pozostała na właściwie niezmiennym poziomie.
- Tym samym w lipcu wzrosła relacja osób usuniętych z rejestrów z innych przyczyn do liczby tych, którzy rozpoczęli pracę. Wynosi ona obecnie 1.18. W urzędach pracy dominują osoby wyrejestrowane z innych powodów niż znalezienie pracy.

/ Młodzi* i starsi na rynku pracy



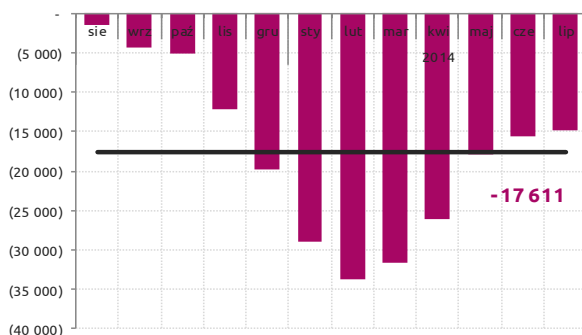
- Nadal, choć pozwoli poprawia się sytuacja młodych osób bezrobotnych. Ponad 300 tys. osób poniżej 25 roku życia pozostaje jednak bez pracy.
- Malejący udział osób młodych wśród zarejestrowanych bezrobotnych oznacza, iż spowolnienie gospodarcze, jakiego doświadcza Polska, skutkuje obecnie wzrostem bezrobocia poza tą grupą.
- Osoby młode stanowią w większości także grupę bez doświadczenia zawodowego. Niewiele osób bez doświadczenia próbuje powrócić na rynek pracy powyżej 25/27 roku życia*.
- Od 2009 systematycznie rośnie liczba bezrobotnych osób powyżej 45/50 roku życia. Ten wzrost wynika z dwóch przyczyn. Po pierwsze, „starzeje” się populacja osób pracujących. Po drugie, osobom w tej grupie wieku trudniej znaleźć pracę.
- Od końca 2013 roku przyrost ten jednak zaczął hamować, a w ostatnich miesiącach liczba starszych osób wśród osób bezrobotnych spadła, stabilizując się w okolicach 500 tys. W lipcu liczba osób starszych wśród osób bezrobotnych spadła.
- Równocześnie obserwujemy systematycznie rosnący odsetek osób starszych wśród wszystkich osób bezrobotnych oraz malejący odsetek osób młodych. Spadek liczby osób powyżej 45/50 roku życia nie wynika więc ze zmiany struktury bezrobocia, które w coraz większym stopniu zasilane jest przez osoby starsze.



* Dane MPiPS pozwalają na zidentyfikowanie osób do 25 roku życia (lub 27 roku życia w przypadku osób z wyższym wykształceniem).

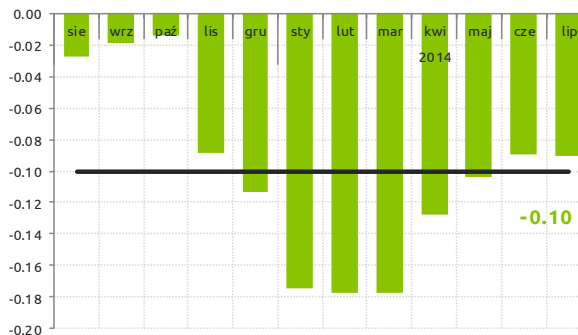
/ Dane z komunikatu MPiPS po publikacji przez GUS

o ile zmieniła się liczba osób bezrobotnych ?
średni przyrost za ostatnie 3 MIESIĄCE /uwzględnia sezonowość/



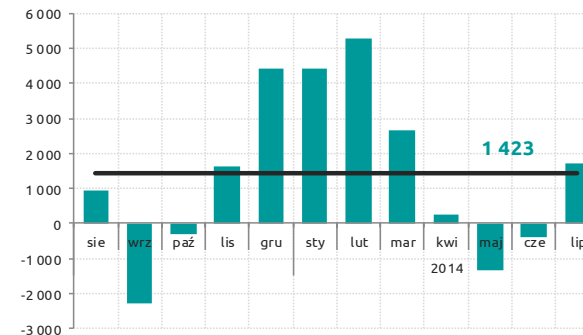
* wartości wygładzono MA(3), czarną linią oznaczono trend

o ile zmieniła się stopa bezrobocia?
średni przyrost za ostatnie 3 MIESIĄCE /uwzględnia sezonowość/



* wartości wygładzono MA(3), czarną linią oznaczono trend

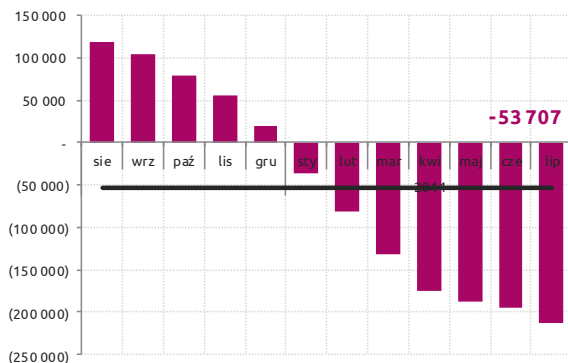
o ile zmieniła się liczba ofert pracy?
średni przyrost za ostatnie 3 MIESIĄCE /uwzględnia sezonowość/



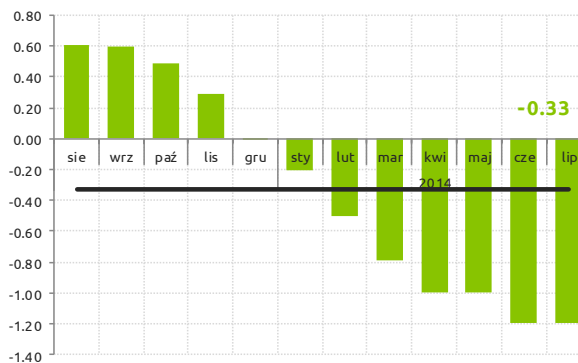
* wartości wygładzono MA(3), czarną linią oznaczono trend

- W lipcu liczba zarejestrowanych osób bezrobotnych spadła nieznacznie po uwzględnieniu obecności składnika sezonowego.
- Stopa bezrobocia utrzymała się na poziomie ok. 12.5 procent. To o ponad jeden punkt procentowy mniej niż rok temu.
- Zarówno przed jak i po uwzględnieniu sezonowości liczba wakatów zgłoszonych do urzędów pracy wzrosła. W lipcu pracodawcy zgłosili również więcej ofert pracy niż w zeszłym roku.

o ile zmieniła się liczba osób bezrobotnych w porównaniu do poprzedniego ROKU? /uwzględnia sezonowość/



o ile zmieniła się stopa bezrobocia w porównaniu do poprzedniego ROKU? /uwzględnia sezonowość/



o ile zmieniła się liczba ofert pracy w porównaniu do poprzedniego ROKU? /uwzględnia sezonowość/

