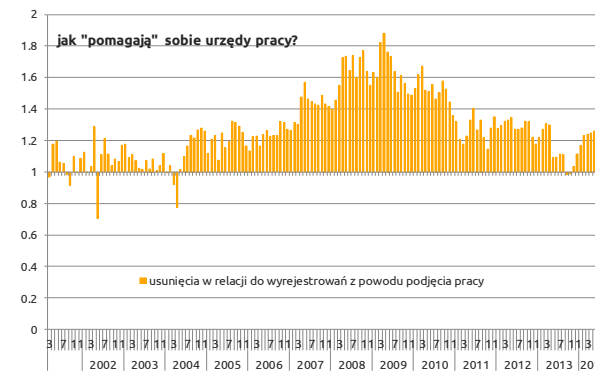
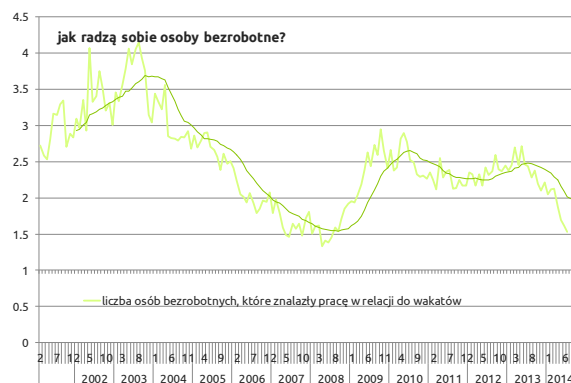
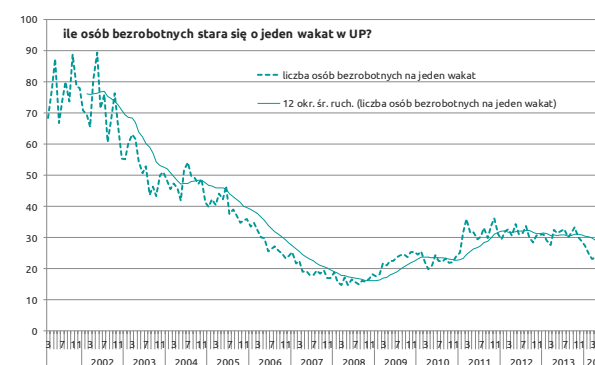
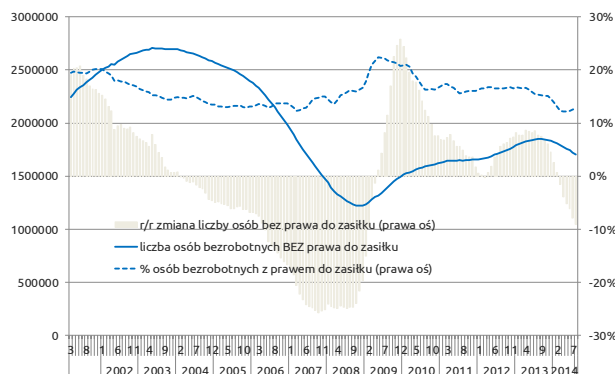


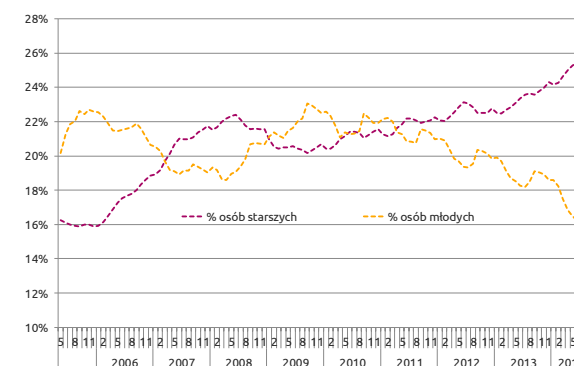
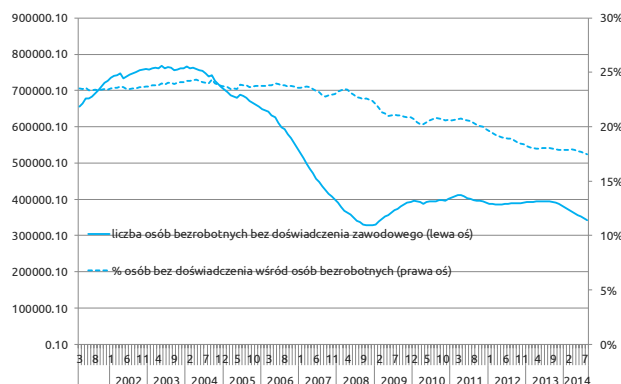
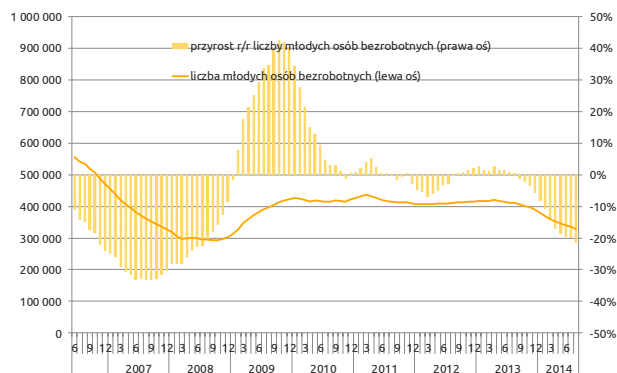
/ Polityka rynku pracy

- W sierpniu liczba osób bezrobotnych bez prawa do zasiłku w dalszym ciągu spada. Udział osób posiadających takie prawo wśród wszystkich osób bezrobotnych pozostaje względnie bez zmian. Taki wynik to efekt ogólnego spadku liczby osób bezrobotnych. Tylko ok. 10% osób bezrobotnych pobiera zasiłek.
- Liczba osób bezrobotnych przypadających na jeden wakat zgłoszony do urzędów pracy od kilku miesięcy jest stabilna. Mimo początkowego spadku tej proporcji wraz z rozpoczęciem roku 2014, od paru miesięcy wynosi ona ok. 22 osób.

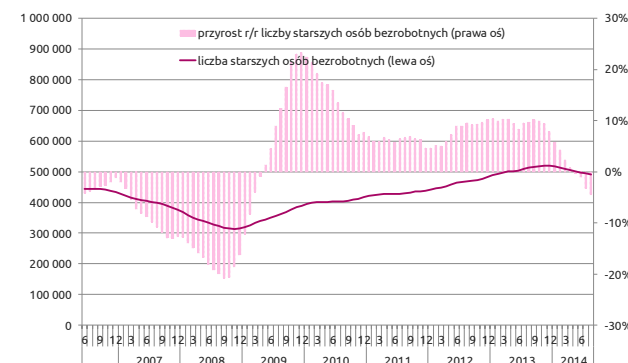


- Od marca 2014 roku spada liczba osób znajdujących pracę w relacji do wakatów zgłaszanych do urzędów. Ostatnio zarówno liczba osób bezrobotnych, jak i liczba zgłoszonych ofert pracy malała – wydaje się więc, że stosunkowo niski poziom tego wskaźnika (ale nadal w granicach 1.5) jest wynikiem zaradności samych osób bezrobotnych.
- W ostatnich paru miesiącach brak wyraźnych zmian w liczbach osób bezrobotnych znajdujących pracę i osób bezrobotnych usuwanych z rejestrów z innych powodów. W dalszym ciągu, ta druga wartość jest wyższa - w sierpniu o ponad 15 tysięcy osób.
- Bez większych zmian pozostaje również relacja osób usuniętych z rejestrów z innych przyczyn do liczby tych, którzy rozpoczęli pracę. Wynosi ona obecnie około 1.15. Wśród wyrejestrowanych z rejestrów dominują osoby, które utraciły ten status z powodów innych niż znalezienie pracy.

/ Młodzi* i starsi na rynku pracy



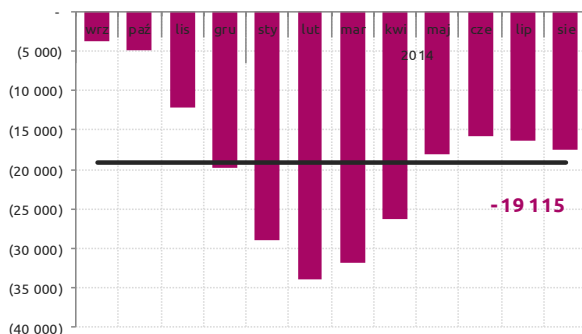
- Nadal, choć pozwoli poprawia się sytuacja młodych osób bezrobotnych. Ponad 300 tys. osób poniżej 25 roku życia pozostaje jednak bez pracy, tym samym dalej liczba ta jest wyższa od poziomu osiągniętego sześć lat temu.
- Malejący udział osób młodych wśród zarejestrowanych osób bezrobotnych oznacza, iż spowolnienie gospodarcze, jakiego doświadcza Polska, skutkuje obecnie wzrostem bezrobocia poza tą grupą.
- Osoby młode stanowią w większości także grupę bez doświadczenia zawodowego. Niewiele osób bez doświadczenia próbuje powrócić na rynek pracy powyżej 25/27 roku życia*.
- Od 2009 systematycznie rosła liczba osób bezrobotnych powyżej 45/50 roku życia. Ten wzrost wynika z dwóch przyczyn. Po pierwsze, „starzeje” się populacja osób pracujących. Po drugie, osobom w tej grupie wieku trudniej znaleźć pracę.
- Od końca 2013 roku przyrost ten jednak zaczął hamować, a w ostatnich miesiącach liczba starszych osób wśród osób bezrobotnych stale maleje, zbiegając do wartości około 500 tys.
- W ostatnich miesiącach można jednak zaobserwować wyhamowanie zmian w udziale tak osób młodych jak i starszych, w populacji osób bezrobotnych.



* Dane MPiPS pozwalają na zidentyfikowanie osób do 25 roku życia (lub 27 roku życia w przypadku osób z wyższym wykształceniem).

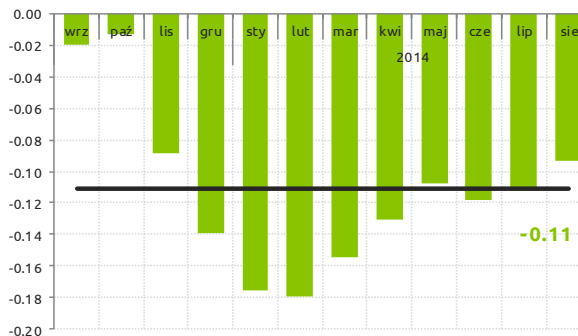
/ Dane z komunikatu MPiPS po publikacji przez GUS

o ile zmieniła się liczba osób bezrobotnych ?
średni przyrost za ostatnie 3 MIESIĄCE /uwzględnia sezonowość/



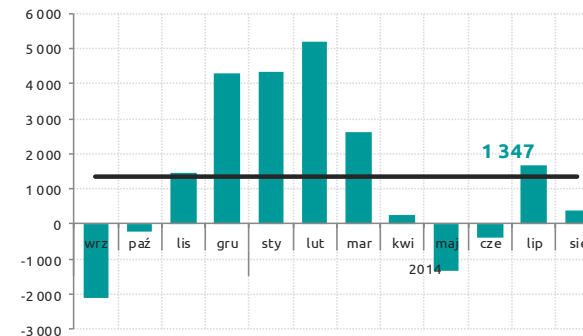
* wartości wygładzono MA(3), czarną linią oznaczono trend

o ile zmieniła się stopa bezrobocia?
średni przyrost za ostatnie 3 MIESIĄCE /uwzględnia sezonowość/



* wartości wygładzono MA(3), czarną linią oznaczono trend

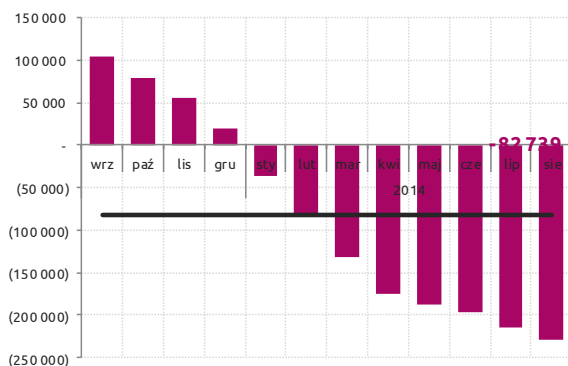
o ile zmieniła się liczba ofert pracy?
średni przyrost za ostatnie 3 MIESIĄCE /uwzględnia sezonowość/



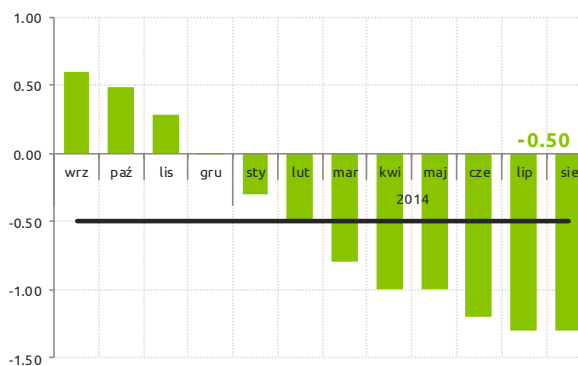
* wartości wygładzono MA(3), czarną linią oznaczono trend

- W sierpniu liczba osób bezrobotnych i stopa bezrobocia spadły, lecz w mniejszym stopniu niż średnio miesięcznie w ciągu ostatniego roku.
- Liczba osób bezrobotnych i stopa bezrobocia znajdują się na poziomie niższym niż rok temu, ale niewiele – stopa bezrobocia spadła o ok. 0,5% .
- Liczba wakatów zgłoszonych do urzędów pracy w sierpniu praktycznie nie uległa zmianie. Wciąż, była to jednak liczba wyższa niż w ubiegłym roku.

o ile zmieniła się liczba osób bezrobotnych w porównaniu do poprzedniego ROKU? /uwzględnia sezonowość/



o ile zmieniła się stopa bezrobocia w porównaniu do poprzedniego ROKU? /uwzględnia sezonowość/



o ile zmieniła się liczba ofert pracy w porównaniu do poprzedniego ROKU? /uwzględnia sezonowość/

