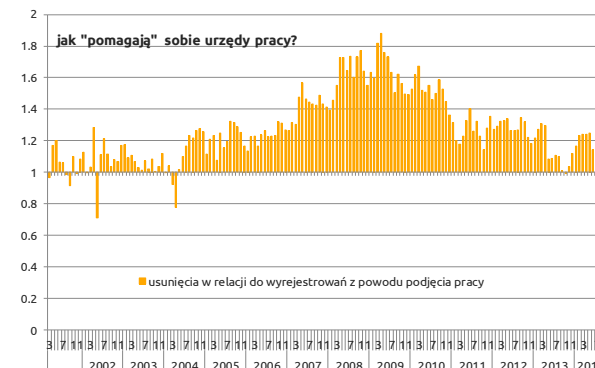
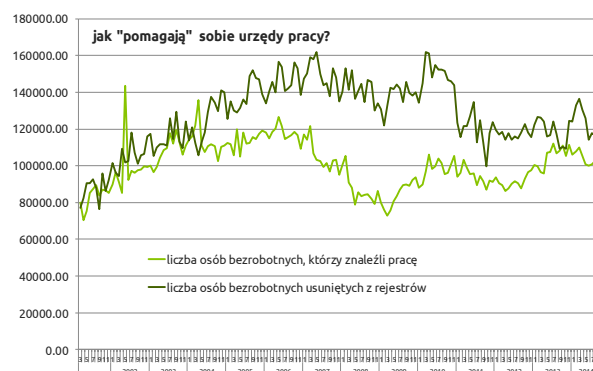
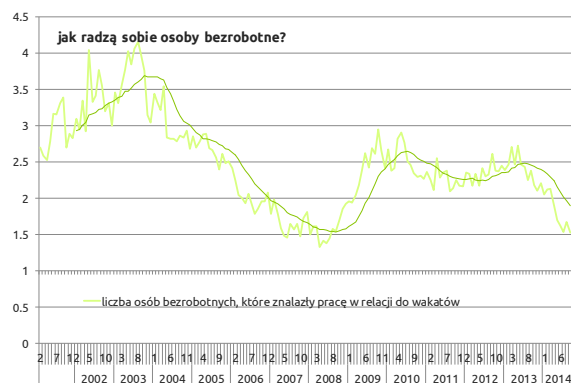
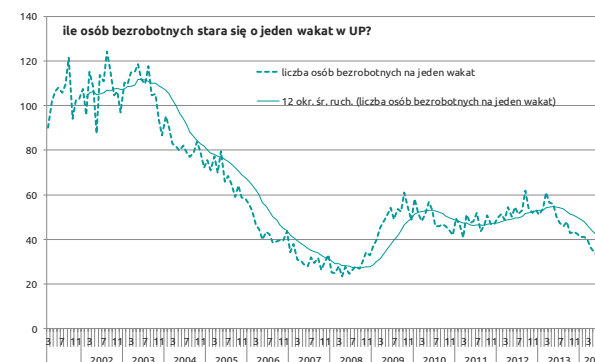
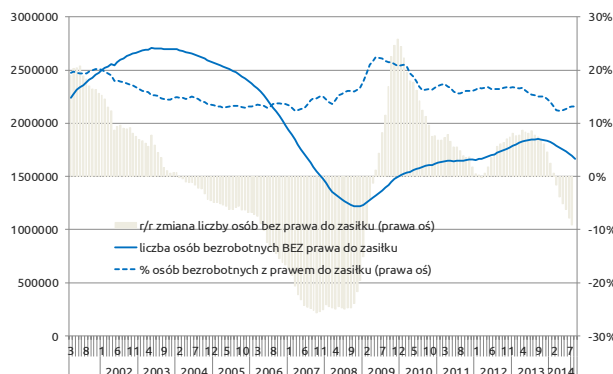


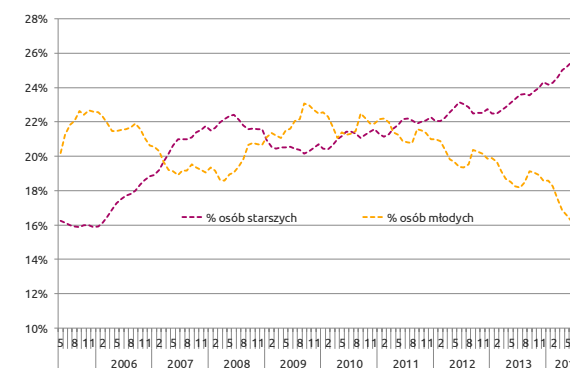
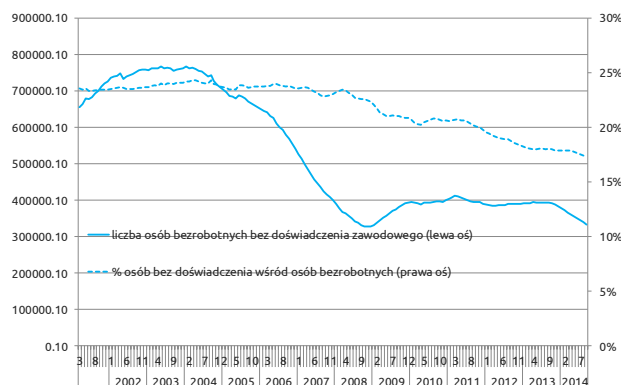
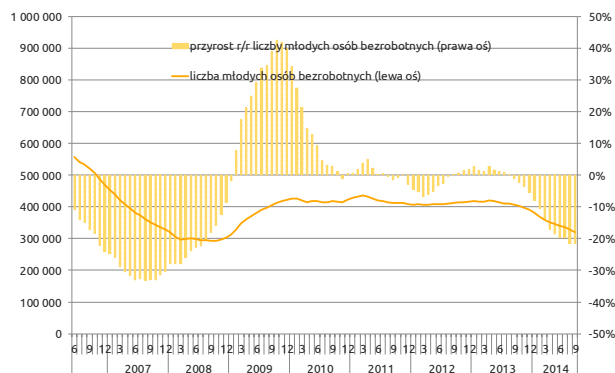
/ Polityka rynku pracy

- We wrześniu, podobnie jak w sierpniu, spadła liczba osób bezrobotnych bez prawa do zasiłku. Wciąż jednak zmiany te nie znajdują odzwierciedlenia w udziale osób posiadających takie prawo wśród wszystkich osób bezrobotnych. Oznacza to, że wynik ten jest powodowany ogólnym spadkiem liczby osób bezrobotnych. Nadal niecałe 15% osób bezrobotnych pobiera zasiłek.
- Liczba osób bezrobotnych przypadających na jeden wakat zgłoszony do urzędów pracy ponownie spadła. We wrześniu na jedną rynkową ofertę pracy (bez uwzględnienia ofert subsydiowanych) przypadło ponad dwadzieścia pięć osób poszukujących zatrudnienia.



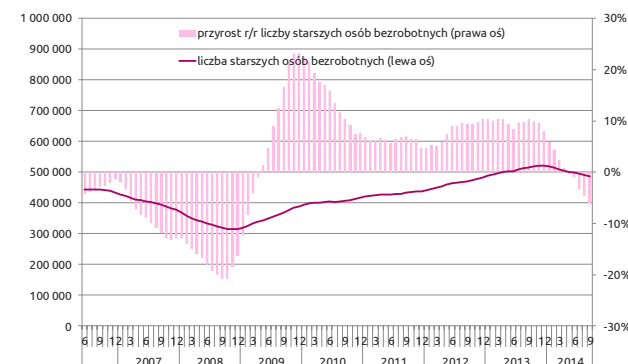
- Od marca 2014 roku spada liczba osób znajdujących pracę w relacji do wakatów zgłaszanych do urzędów. Wzrost liczby zgłoszonych do urzędów rynkowych ofert pracy oraz wzrost liczby osób wyrejestrowanych z powodu podjęcia zatrudnienia spowodował utrzymanie się tej relacji na poziomie 1.5.
- We wrześniu wzrosła zarówno liczba osób wyrejestrowanych z powodu podjęcia zatrudnienia, jak i wyrejestrowanych z innych przyczyn. Bardziej znacząca była jednak zmiana w grupie osób, które rozpoczęły we wrześniu nową pracę.
- W związku ze wzrostem liczby osób, które podjęły pracę we wrześniu, zmniejszyła się relacja usunięć do wyrejestrowań z powodu podjęcia zatrudnienia. We wrześniu średnio na jedną osobę wykreśloną z rejestru urzędu pracy z innych przyczyn przypadła jedna, która znalazła zatrudnienie.

/ Młodzi* i starsi na rynku pracy



- Nadal, choć coraz wolniej poprawia się sytuacja młodych osób bezrobotnych. Ponad 300 tys. osób poniżej 25 roku życia pozostaje bez pracy.
- Osoby młode stanowią w większości także grupę bez doświadczenia zawodowego. Niewiele osób bez doświadczenia próbuje powrócić na rynek pracy powyżej 25/27 roku życia*.
- W ostatnich miesiącach można zaobserwować wyhamowanie zmian w udziale osób młodych w populacji osób bezrobotnych.


- Od 2009 systematycznie rosła liczba osób bezrobotnych powyżej 45/50 roku życia. Ten wzrost wynika z dwóch przyczyn. Po pierwsze, „starzeje” się populacja osób pracujących. Po drugie, osobom w tej grupie wieku trudniej znaleźć pracę.
- Od końca 2013 roku przyrost ten jednak zaczął hamować, a w ostatnich miesiącach liczba starszych osób wśród osób bezrobotnych stale maleje. We wrześniu liczba osób bezrobotnych w tej grupie spadła poniżej 500 tys.
- Jeśli spojrzymy jednak na zmiany liczby osób bezrobotnych w grupach osób młodych i starszych z łatwością zauważymy, że z obecnie lepszej sytuacji na rynku pracy korzystają głównie młode osoby poszukujące pracy.



* Dane MPiPS pozwalają na zidentyfikowanie osób do 25 roku życia (lub 27 roku życia w przypadku osób z wyższym wykształceniem).

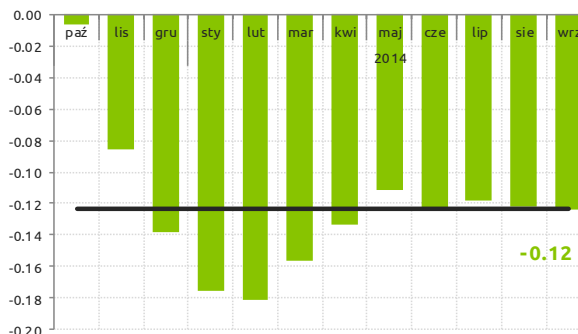
/ Dane z komunikatu MPiPS po publikacji przez GUS

o ile zmieniła się liczba osób bezrobotnych ?
średni przyrost za ostatnie 3 MIESIĄCE /uwzględnia sezonowość/



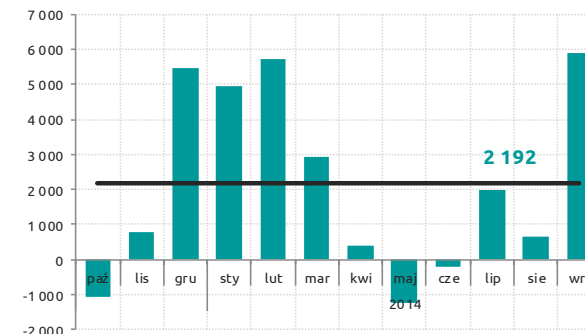
* wartości wygładzono MA(3), czarną linią oznaczono trend

o ile zmieniła się stopa bezrobocia?
średni przyrost za ostatnie 3 MIESIĄCE /uwzględnia sezonowość/



* wartości wygładzono MA(3), czarną linią oznaczono trend

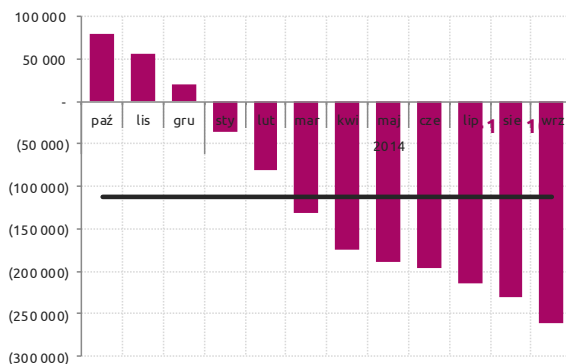
o ile zmieniła się liczba ofert pracy?
średni przyrost za ostatnie 3 MIESIĄCE /uwzględnia sezonowość/



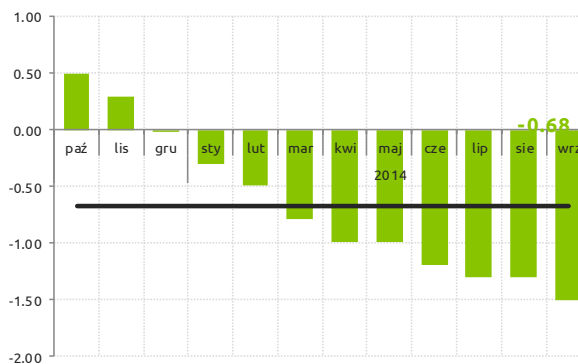
* wartości wygładzono MA(3), czarną linią oznaczono trend

- Liczba osób bezrobotnych nadal maleje. W lutym tego roku tendencja spadkowa zaczęła wyhamowywać, ale od czerwca znów możemy cieszyć się coraz szybszym spadkiem liczby osób bezrobotnych.
- Stopa bezrobocia jest już o 1.5 punktu procentowego niższa niż rok temu. Średnio bezrobocie maleje z miesiąca na miesiąc.
- We wrześniu do urzędów pracy wpłynęło o ponad 15% więcej ofert pracy niż w sierpniu (po uwzględnieniu czynnika sezonowego). Ten wynik zawdzięczamy nie tylko pracodawcom, ale i subsydiowaniu ofert. Obecnie prawie co trzeci wakat zgłaszany do urzędów to oferta subsydiowana.

o ile zmieniła się liczba osób bezrobotnych w porównaniu do poprzedniego ROKU? /uwzględnia sezonowość/



o ile zmieniła się stopa bezrobocia w porównaniu do poprzedniego ROKU? /uwzględnia sezonowość/



o ile zmieniła się liczba ofert pracy w porównaniu do poprzedniego ROKU? /uwzględnia sezonowość/

