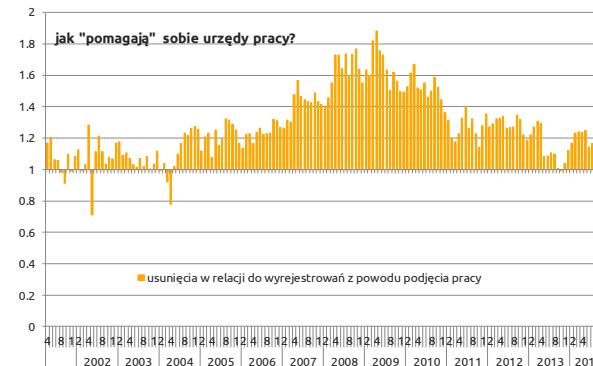
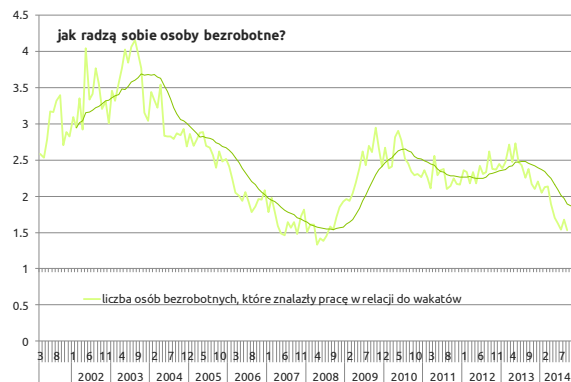
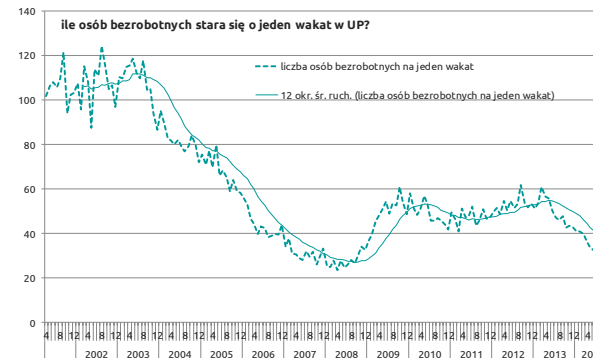
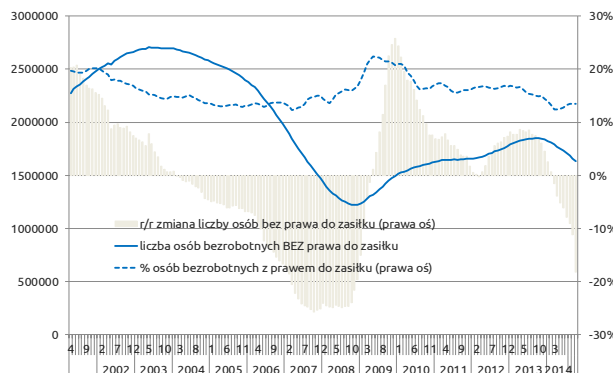


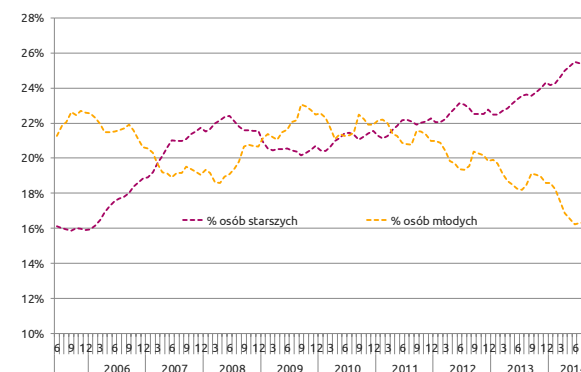
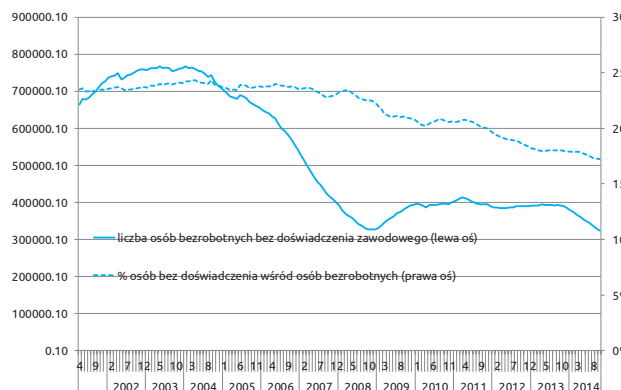
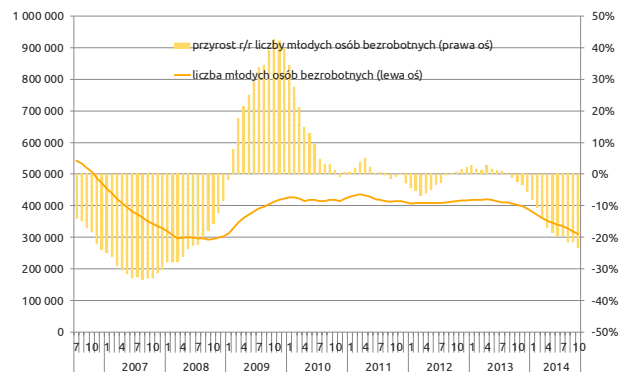
## / Polityka rynku pracy

- Październik nie zmienił malejącego trendu w liczbie osób bezrobotnych bez prawa do zasiłku. Pamiętajmy jednak, że związany jest on z ogólnym spadkiem liczby osób bezrobotnych. Udział osób posiadających prawo do zasiłku wśród wszystkich osób bezrobotnych pozostaje właściwie na stałym poziomie - ok. 12% (nieznacznie wzrost od początku roku). W podobnym tempie spada więc liczba osób bezrobotnych pobierających zasiłek oraz tych, którym to świadczenie nie przysługuje.
- Liczba osób bezrobotnych przypadających na jeden wakat zgłoszony do urzędów pracy od kilku miesięcy jest stabilna. Mimo początkowego spadku tej proporcji wraz z rozpoczęciem roku 2014, od paru miesięcy na jeden wakat zgłoszony do urzędu przypada ok. 20 osób.



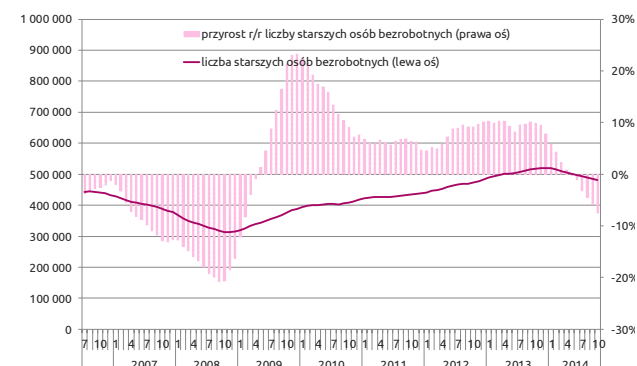
- W pierwszym kwartale 2014 roku liczba osób znajdujących pracę w relacji do wakatów zgłaszanych do urzędów zaczęła spadać. Ostatnio zarówno liczba osób bezrobotnych, jak i liczba zgłoszonych ofert pracy malała – wydaje się więc, że stosunkowo niski poziom tego wskaźnika, ale nadal w granicach 1,5, jest wynikiem zaradności samych osób bezrobotnych.
- Od wakacji 2014 roku obserwowaliśmy wzrost liczby osób, które znalazły pracę. W październiku nowe zatrudnienie znalazło mniej osób niż we wrześniu. Jednocześnie od czerwca z rejestrów usuwanych jest coraz więcej osób bezrobotnych.
- Spadek liczby osób, które znalazły zatrudnienie w październiku przy wzroście liczby wykreślonych z rejestrów osób bezrobotnych spowodował ponowny wzrost relacji liczby osób usuniętych do liczby tych, którzy rozpoczęli pracę. Wskaźnik wrócił do średniego poziomu z ostatnich sześciu miesięcy (ok. 1,15) – jest jednak nadal niższy niż w pierwszej połowie roku.

## / Młodzi\* i starsi na rynku pracy



- Nadal, choć coraz wolniej poprawia się sytuacja młodych osób bezrobotnych. Ponad 300 tys. osób poniżej 25 roku życia pozostaje bez pracy.
- Osoby młode stanowią w większości także grupę bez doświadczenia zawodowego. Niewiele osób bez doświadczenia próbuje powrócić na rynek pracy powyżej 25/27 roku życia\*.
- W ostatnich miesiącach można zaobserwować wyhamowanie zmian w udziale osób młodych w populacji osób bezrobotnych.

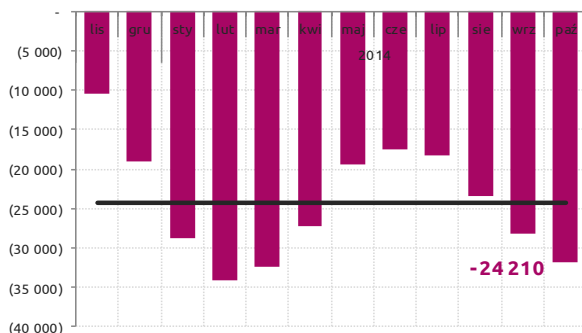
- Od 2009 systematycznie rosła liczba osób bezrobotnych powyżej 45/50 roku życia. Ten wzrost wynika z dwóch przyczyn. Po pierwsze, „starzeje” się populacja osób pracujących. Po drugie, osobom w tej grupie wieku trudniej znaleźć pracę.
- Od końca 2013 roku przyrost ten jednak zaczął hamować, a w ostatnich miesiącach liczba starszych osób wśród osób bezrobotnych stale maleje. We wrześniu liczba osób bezrobotnych w tej grupie spadła poniżej 500 tys.
- Jeśli spojrzymy jednak na zmiany liczby osób bezrobotnych w grupach osób młodych i starszych z łatwością zauważymy, że z obecnie lepszej sytuacji na rynku pracy korzystają głównie młode osoby poszukujące pracy.



\* Dane MPiPS pozwalają na zidentyfikowanie osób do 25 roku życia (lub 27 roku życia w przypadku osób z wyższym wykształceniem).

# / Dane z komunikatu MPiPS po publikacji przez GUS

o ile zmieniła się liczba osób bezrobotnych ?  
średni przyrost za ostatnie 3 MIESIĄCE /uwzględnia sezonowość/



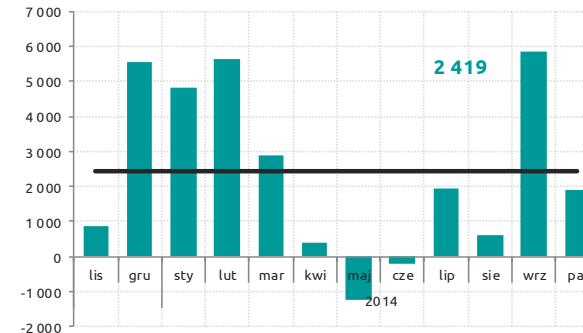
\* wartości wygładzono MA(3), czarną linią oznaczono trend

o ile zmieniła się stopa bezrobocia?  
średni przyrost za ostatnie 3 MIESIĄCE /uwzględnia sezonowość/



\* wartości wygładzono MA(3), czarną linią oznaczono trend

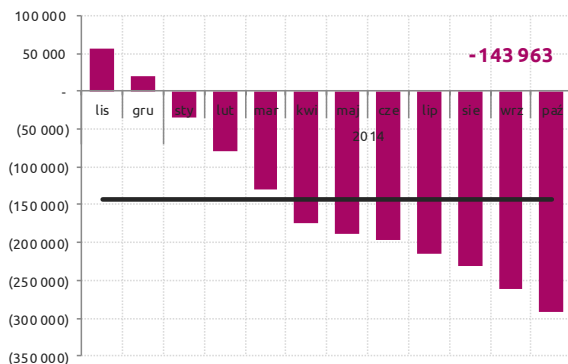
o ile zmieniła się liczba ofert pracy?  
średni przyrost za ostatnie 3 MIESIĄCE /uwzględnia sezonowość/



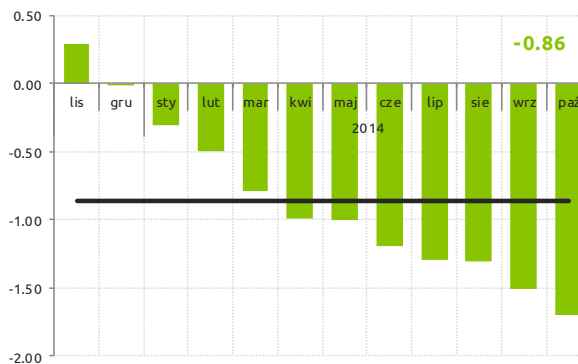
\* wartości wygładzono MA(3), czarną linią oznaczono trend

- W październiku liczba osób bezrobotnych znowu spadła. Od czerwca liczba osób bezrobotnych spada coraz szybciej.
- Stopa bezrobocia spadła poniżej 12%. Bezrobocie maleje z miesiąca na miesiąc
- We wrześniu obserwowaliśmy znaczący wzrost liczby ofert pracy – częściowo spowodowany lepszą sytuacją na rynku, częściowo subsydiowaniem ofert pracy. W październiku liczba zgłoszonych ofert wróciła do poziomu z sierpnia.

o ile zmieniła się liczba osób bezrobotnych w porównaniu do poprzedniego ROKU? /uwzględnia sezonowość/



o ile zmieniła się stopa bezrobocia w porównaniu do poprzedniego ROKU? /uwzględnia sezonowość/



o ile zmieniła się liczba ofert pracy w porównaniu do poprzedniego ROKU? /uwzględnia sezonowość/

