

	lis 14	paź 14	wrz 14
Liczba osób bezrobotnych	1 801 000	1 786 000	1 824 000
- po odsezonowaniu	1 855 188	1 884 583	1 918 724
Zmiana m/m odsezonowana	-29 395	-34 141	-30 087

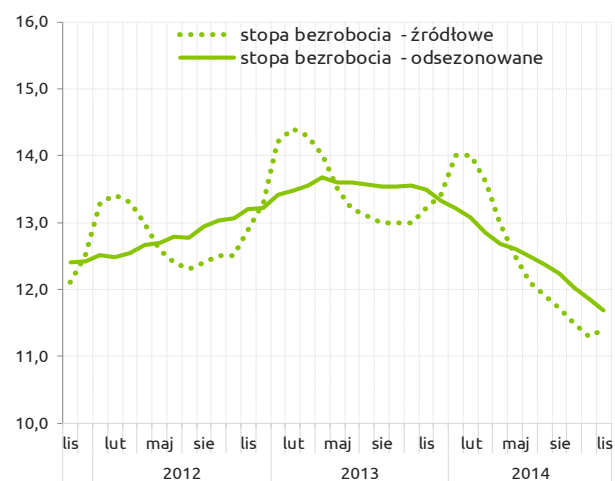
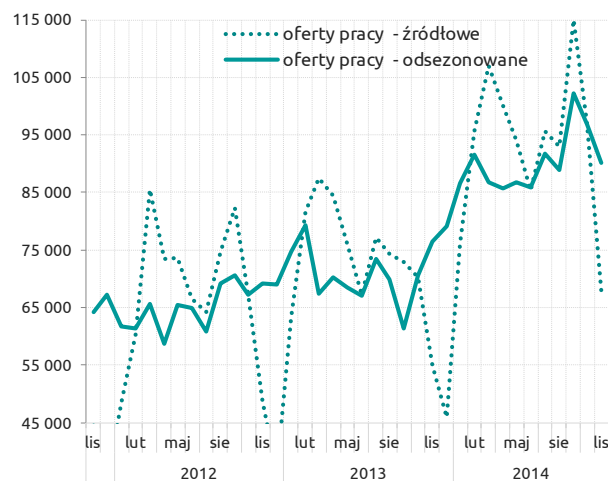
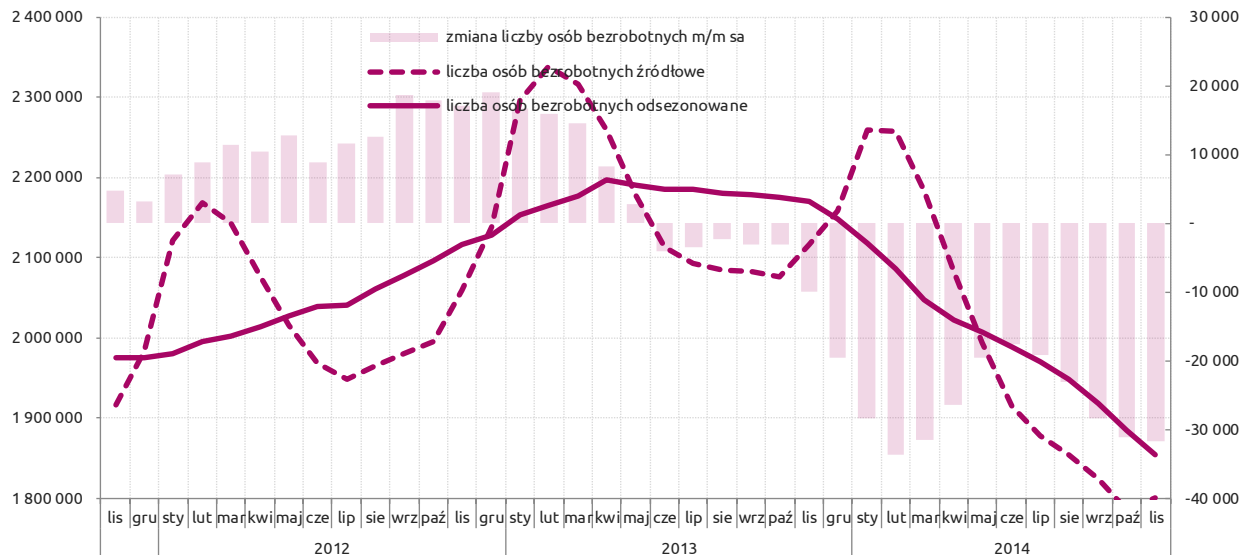
	lis 14	paź 14	wrz 14
Liczba wakatów	68 000	97 000	115 000
- po odsezonowaniu	90 160	96 863	102 239
Zmiana m/m odsezonowana	-6 703	-5 376	13 282

	lis 14	paź 14	wrz 14
Stopa bezrobocia	11,40	11,30	11,50
- po odsezonowaniu	11,69	11,85	12,03
Zmiana m/m odsezonowana	-0,16	-0,18	-0,21

W listopadzie liczba osób bezrobotnych ponownie zmalała, tym razem o niecałe 30 tys. osób. Liczba ta zaczęła spadać już w marcu poprzedniego roku.

Liczba ofert pracy zgłaszanych do urzędów w dalszym ciągu spada. Po rekordowych liczbach w poprzednim kwartale, sytuacja powoli wraca do stanu wyjściowego. MPiPS podaje łącznie miejsca pracy subsydiowanej jak i pozyskane oferty „rynkowe” (dane po 25 b.m.).

Stopa bezrobocia w dalszym ciągu spada, tym razem o około 0,16 punktu procentowego. Tym samym zbliża się do poziomu 11,50%.



Komentarz

Wciąż maleje tak liczba osób bezrobotnych jak i stopa bezrobocia. W listopadzie liczba osób bezrobotnych spadła do poziomu 1 855 tysięcy. Równocześnie stopa bezrobocia osiągnęła niski poziom 11,6%, tym samym w dalszym ciągu utrzymując się na poziomie najniższym od wielu lat.

Mimo spadku stopy bezrobocia pewien niepokój budzi malejąca liczba zgłaszanych ofert pracy. Po rekordowych liczbach wakatów zgłaszanych w ubiegłym kwartale, obserwujemy kolejny już po październiku spadek – tym razem o prawie 7 tysięcy.

