

	sty 15	gru 14	lis 14
Liczba osób bezrobotnych	1 919 500	1 825 800	1 801 000
- po odsezonowaniu	1 777 476	1 813 668	1 851 145
Zmiana m/m odsezonowana	-36 192	-37 478	-30 977

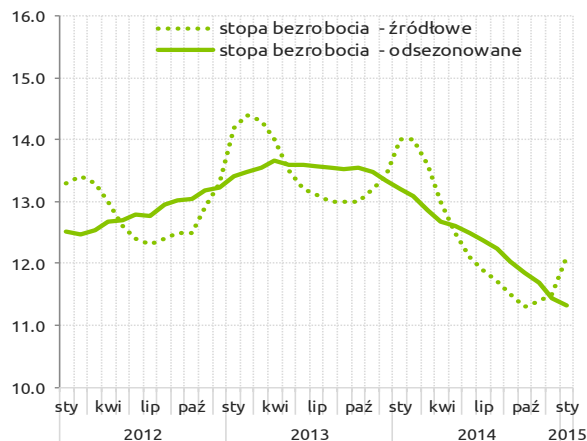
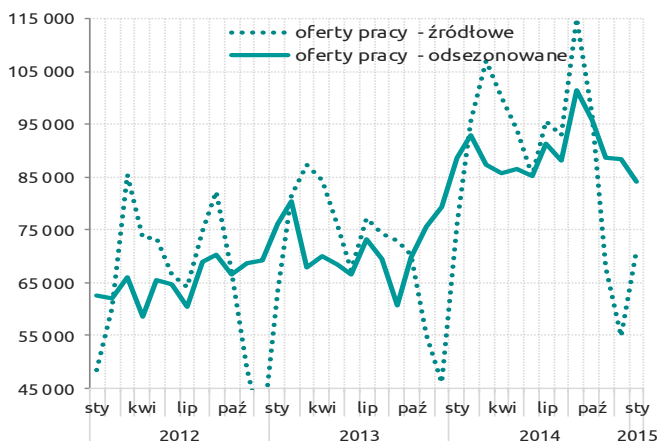
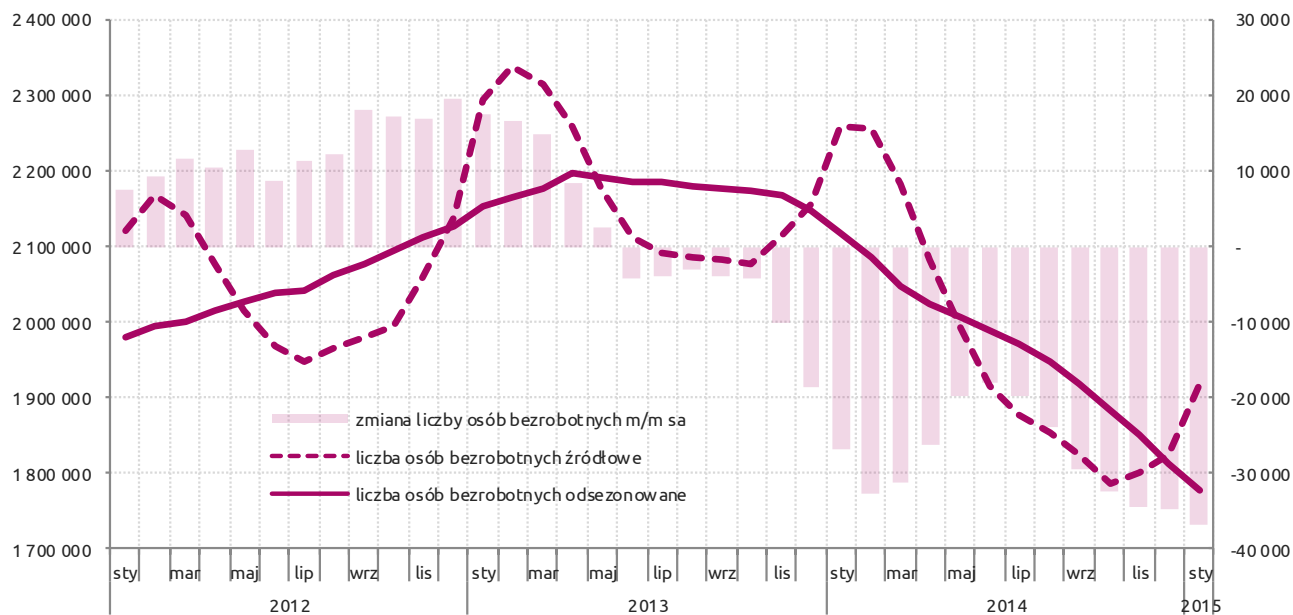
	sty 15	gru 14	lis 14
Liczba wakatów	71 000	54 900	68 000
- po odsezonowaniu	84 239	88 506	88 755
Zmiana m/m odsezonowana	-4 267	-249	-7 018

	sty 15	gru 14	lis 14
Stopa bezrobocia	12.10	11.50	11.40
- po odsezonowaniu	11.31	11.44	11.68
Zmiana m/m odsezonowana	-0.12	-0.24	-0.16

Choć osób bezrobotnych przybyło w styczniu o prawie 100 tys. osób, po uwzględnieniu czynnika sezonowego obserwujemy raczej spadek liczby osób bezrobotnych. Na taki wynik może mieć wpływ łagodnie przebiegająca w tym roku zima.

Mimo entuzjazmu MPiPS, po uwzględnieniu czynnika sezonowego liczba ofert pracy zgłoszonych do urzędów w styczniu była niższa niż grudniu. MPiPS podaje łącznie miejsca pracy subsydiowanej jak i pozyskane oferty „rynkowe” (dane po 25 b.m.).

Stopa bezrobocia w dalszym ciągu spada. Odsezonowany poziom bezrobocia utrzymuje się na poziomie powyżej 11%.



Komentarz

Mimo entuzjazmu MPiPSu związanego z większą liczbą ofert pracy zgłoszonych w styczniu do urzędów – po uwzględnieniu sezonowości liczba wakatów jest w rzeczywistości niższa niż w poprzednich miesiącach. Dodatkowo sprawę komplikuje fakt, że w tym roku zima przebiega łagodnie i w związku z tym wiele prac (choćby budowlanych), które zazwyczaj w tym okresie są wstrzymywane ze względu na warunki pogodowe, w styczniu tego roku było kontynuowanych bez przeszkód.

Pozytywny trend obserwujemy natomiast w dalszym spadku liczby osób bezrobotnych oraz stopy bezrobocia. Trudno natomiast ocenić na ile jest to również efektem łagodnej styczniowej aury.

