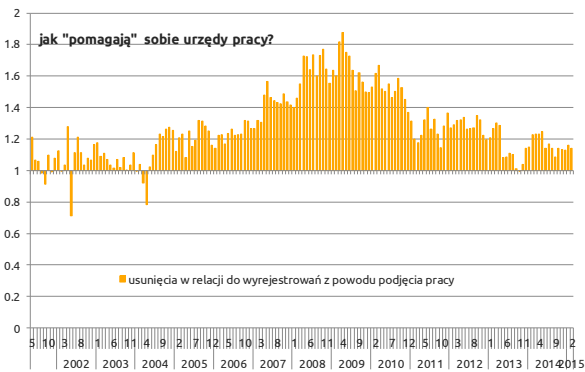
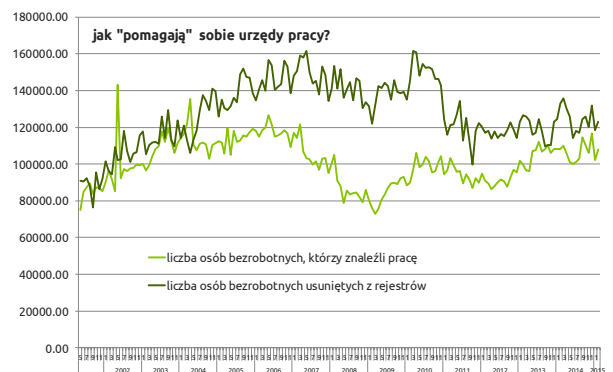
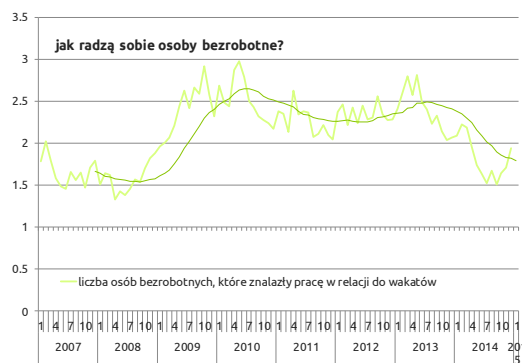
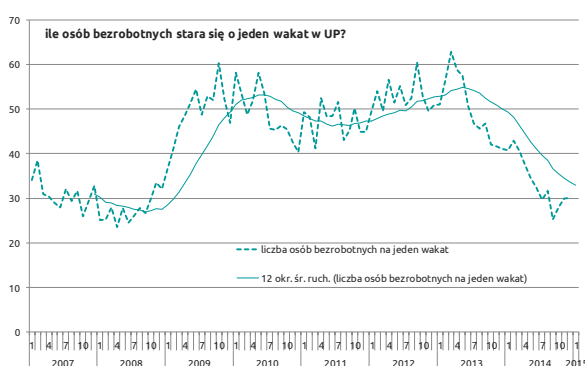
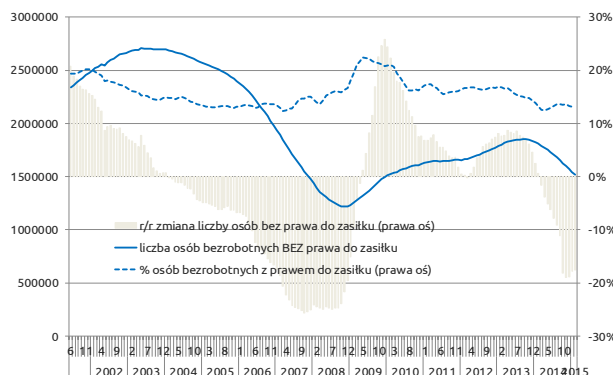


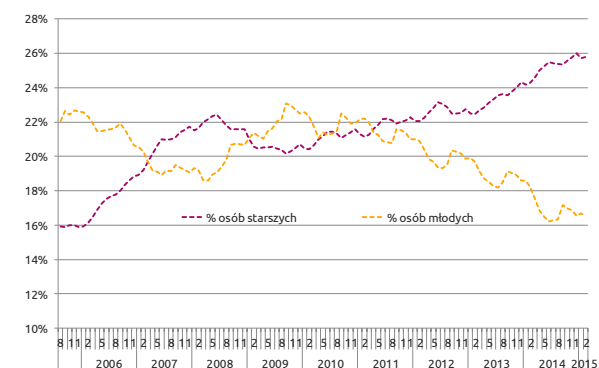
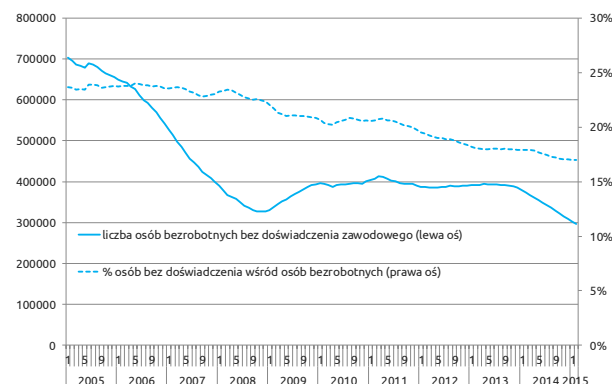
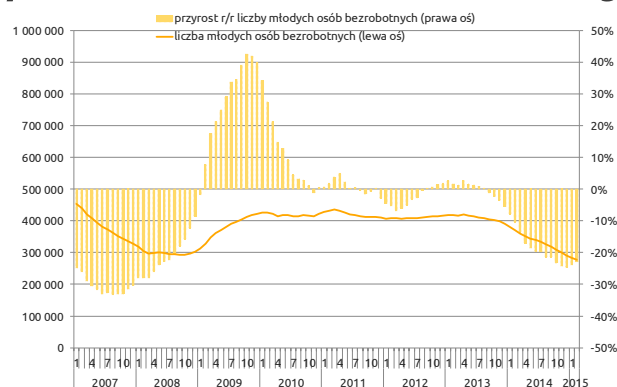
/ Polityka rynku pracy

- Od połowy 2013 roku stale maleje liczba osób bezrobotnych bez prawa do zasiłku, chociaż w lutym tempo spadku było niższe niż miesiąc temu. Jest to związane z ogólnym spadkiem liczby osób bezrobotnych - udział osób posiadających prawo do zasiłku wśród wszystkich osób bezrobotnych utrzymuje się na stałym poziomie. W podobnym tempie spada także liczba osób bezrobotnych pobierających zasiłek oraz tych, którym to świadczenie nie przysługuje.
- Od września 2014 roku rośnie liczba osób bezrobotnych przypadających na jeden wakat. Oznacza to, że liczba zgłaszanych wakatów spada szybciej niż liczba zarejestrowanych osób bezrobotnych. Obecnie o jedno wolne miejsce pracy stara się 36 osób.

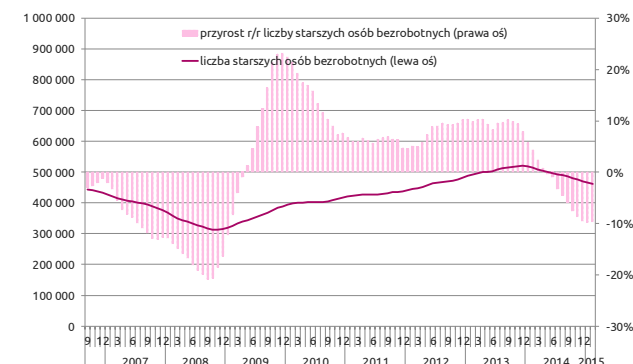


- Jednocześnie od czerwca 2014 roku osoby bezrobotne coraz lepiej radzą sobie na rynku pracy bez pomocy urzędów pracy. W lutym na jedną osobę, która znalazła pracę z pomocą urzędu przypadają dwie, które samodzielnie znalazły zatrudnienie.
- W lutym wzrosła zarówno liczba osób bezrobotnych, którzy znaleźli zatrudnienie, jak i tych wykreślonych z rejestrów z innych przyczyn. Wzrost po stronie tych drugich jest jednak wyraźniejszy. Od 2004 roku osób usuwanych z rejestrów jest więcej niż osób, które znalazły pracę.
- Relacja liczby osób usuniętych z rejestrów do liczby osób, które podjęły pracę utrzymuje się od kilku miesięcy na podobnym poziomie ok. 1.15. W lutym, po styczniowym wzroście relacja ta wróciła do poziomu z grudnia 2014 roku.

/ Młodzi* i starsi na rynku pracy



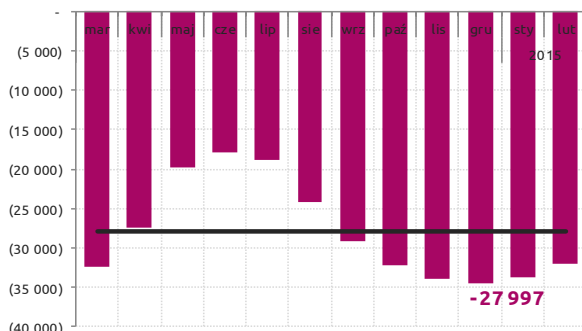
- Nadal poprawia się sytuacja młodych bezrobotnych, chociaż silne tempo poprawy obserwowane od połowy 2013 roku zmniejszyło się. Liczba osób bezrobotnych poniżej 25 roku życia wyniosła w lutym ok. 277 tys.
- Osoby młode to większości osoby bez doświadczenia zawodowego. Niewiele osób bez doświadczenia próbuje powrócić na rynek pracy powyżej 25/27 roku życia*.
- Od 2006 roku utrzymuje się trend spadkowy udziału osób bez doświadczenia zawodowego wśród osób bezrobotnych. W 2014 roku sama liczba osób bezrobotnych bez doświadczenia zaczęła mocno spadać i ta tendencja została utrzymana w lutym.
- Od 2009 roku systematycznie rosła liczba osób bezrobotnych powyżej 45/50 roku życia. Ten wzrost wynika z dwóch przyczyn. Po pierwsze, „starzeje” się populacja osób pracujących. Po drugie, osobom w tej grupie wieku trudniej znaleźć pracę.
- Od 2011 roku utrzymuje się tendencja spadkowa udziału osób młodych, a wzrostu udziału osób starszych wśród ogółu bezrobotnych. To osoby starsze coraz częściej nie mogą znaleźć pracy.
- Od początku 2014 roku liczba osób starszych wśród bezrobotnych zaczęła spadać. W lutym wyniosła ok. 462 tys.



* Dane MPiPS pozwalają na zidentyfikowanie osób do 25 roku życia (lub 27 roku życia w przypadku osób z wyższym wykształceniem).

/ Dane z komunikatu MPiPS po publikacji przez GUS

o ile zmieniła się liczba osób bezrobotnych ?
średni przyrost za ostatnie 3 MIESIĄCE /uwzględnia sezonowość/



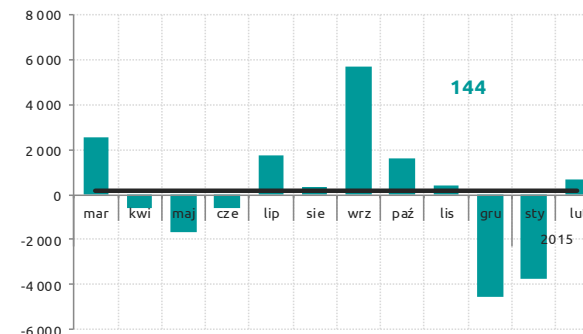
* wartości wygładzono MA(3), czarną linią oznaczono trend

o ile zmieniła się stopa bezrobocia?
średni przyrost za ostatnie 3 MIESIĄCE /uwzględnia sezonowość/



* wartości wygładzono MA(3), czarną linią oznaczono trend

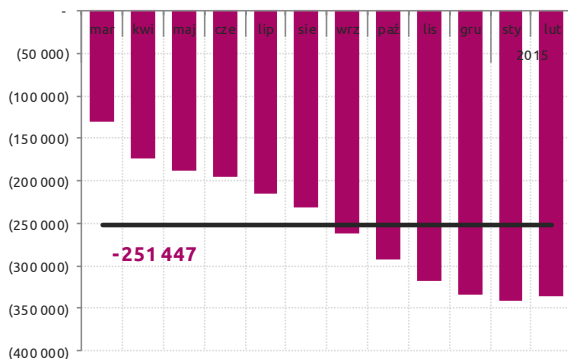
o ile zmieniła się liczba ofert pracy?
średni przyrost za ostatnie 3 MIESIĄCE /uwzględnia sezonowość/



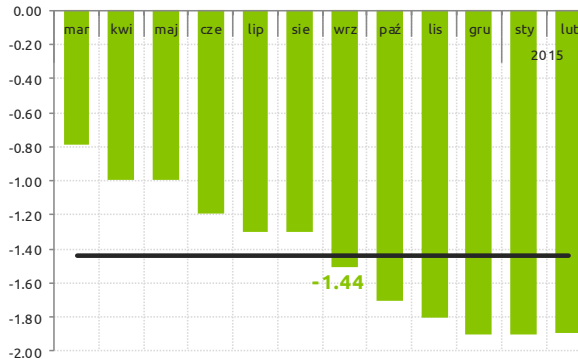
* wartości wygładzono MA(3), czarną linią oznaczono trend

- Liczba osób bezrobotnych niezmiennie spada, ale już nie tak szybko jak dotychczas. Szybkie tempo spadkowe utrzymywało się od czerwca 2014 roku.
- Stopa bezrobocia stale maleje. Spadek jest ten szczególnie widoczny, kiedy porównujemy wyniki z zimy 2014 roku.
- W lutym liczba ofert zgłaszanych przez pracodawców do urzędów pracy wzrosła, po grudniowych i styczniowych spadkach. Jest niewiele niższa od liczby wakatów zgłaszanych w zimie 2014 roku.

o ile zmieniła się liczba osób bezrobotnych w porównaniu do poprzedniego ROKU? /uwzględnia sezonowość/



o ile zmieniła się stopa bezrobocia w porównaniu do poprzedniego ROKU? /uwzględnia sezonowość/



o ile zmieniła się liczba ofert pracy w porównaniu do poprzedniego ROKU? /uwzględnia sezonowość/

