

	mar 15	lut 15	sty 15
Liczba osób bezrobotnych	1 866 600	1 919 600	1 919 500
- po odsezonowaniu	1 732 131	1 752 412	1 780 021
Zmiana m/m odsezonowana	-20 281	-27 609	-35 188

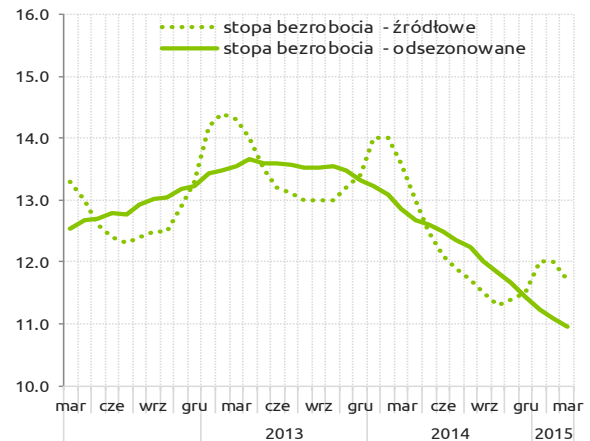
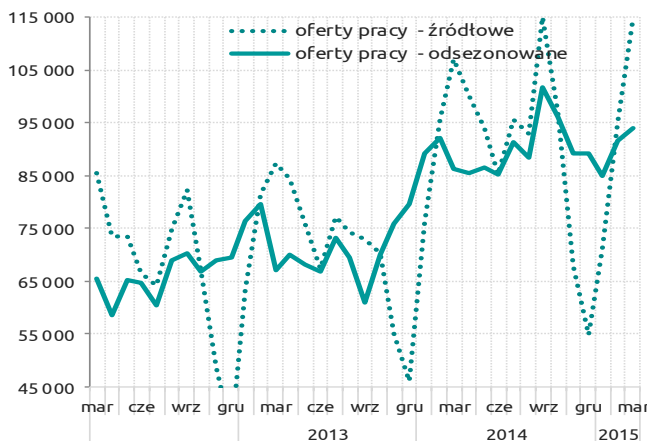
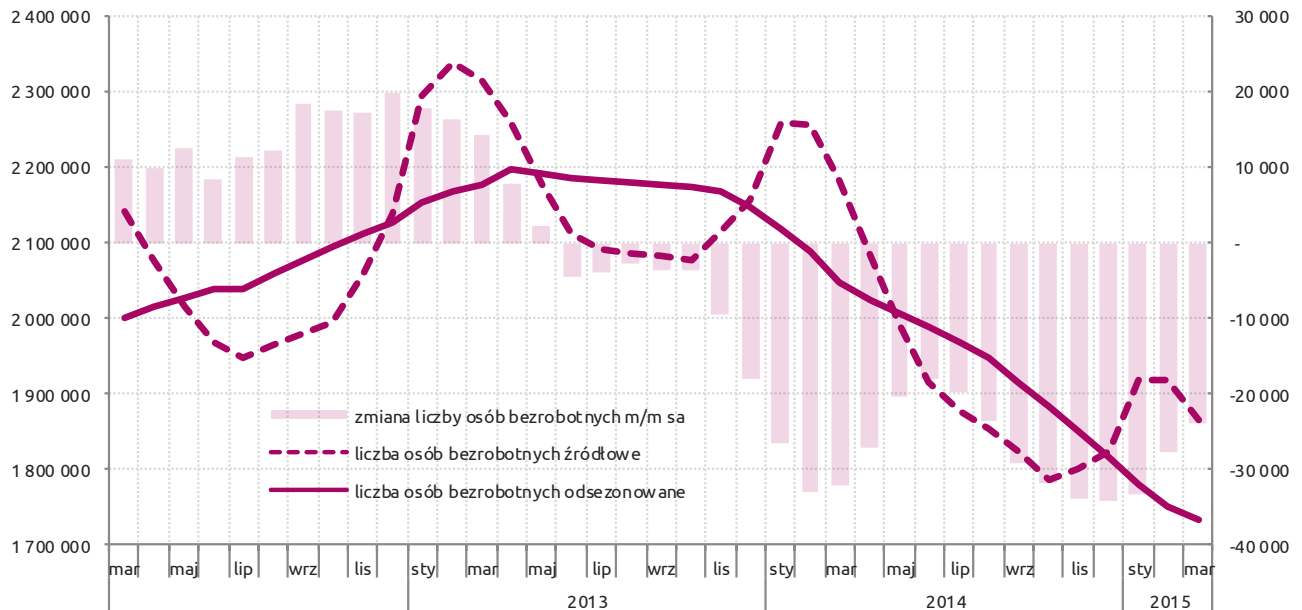
	mar 15	lut 15	sty 15
Liczba wakatów	114 800	95 100	71 000
- po odsezonowaniu	94 007	91 623	84 973
Zmiana m/m odsezonowana	2 384	6 650	-4 185

	mar 15	lut 15	sty 15
Stopa bezrobocia	11.70	12.00	12.00
- po odsezonowaniu	10.96	11.09	11.23
Zmiana m/m odsezonowana	-0.13	-0.14	-0.20

Liczba osób bezrobotnych ponownie zmalała. Choć tempo zmian spowolniło, to trend spadkowy nadal pozostaje utrzymany.

W marcu wzrosła liczba ofert pracy zgłaszanych do urzędów pracy, chociaż po uwzględnieniu czynników sezonowych wzrost ten jest zdecydowanie niższy niż miesiąc temu. MPiPS podaje łącznie miejsca pracy subsydiowanej jak i pozyskane oferty „rynkowe” (dane po 25 b.m.).

Od prawie 2 lat spada stopa bezrobocia przy uwzględnieniu czynników sezonowych, w marcu wyniosła ona 10.96%.



Komentarz

Rynek pracy zaczyna nas przyzwyczajać do dobrych wiadomości. Stopa bezrobocia nadal spada i w marcu wyniosła ona niewiele poniżej progu 11%. Razem z przyjściem wiosny zmniejszyła się również liczba osób bezrobotnych, chociaż przy uwzględnieniu czynników sezonowych to spadek ten nie jest tak znaczący, jak w miesiącach zimowych. Choć tempo zmian spowolniło, to malejący trend utrzymuje się od ponad roku.

W marcu pracodawcy zgłosili do urzędów więcej ofert pracy niż w lutym i to także po uwzględnieniu czynników sezonowych.

