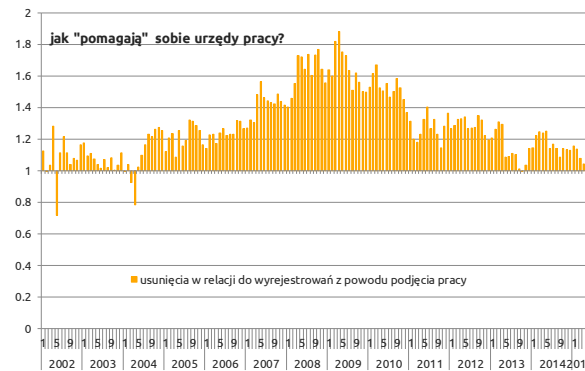
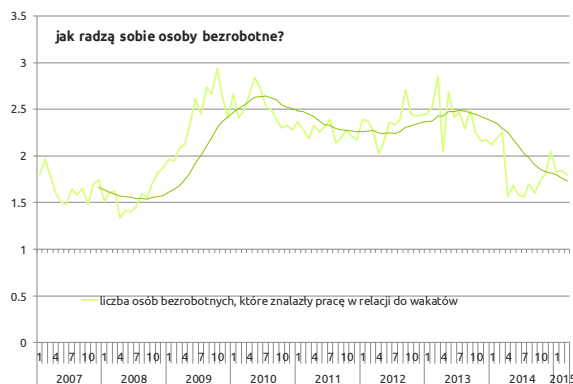
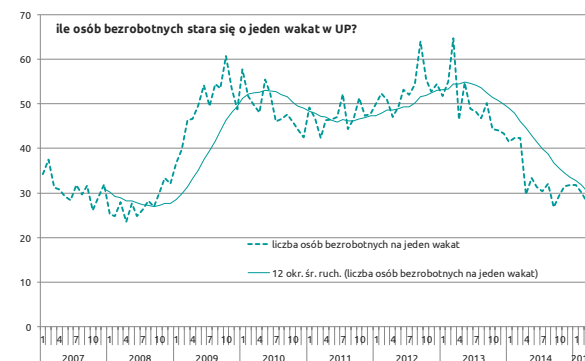
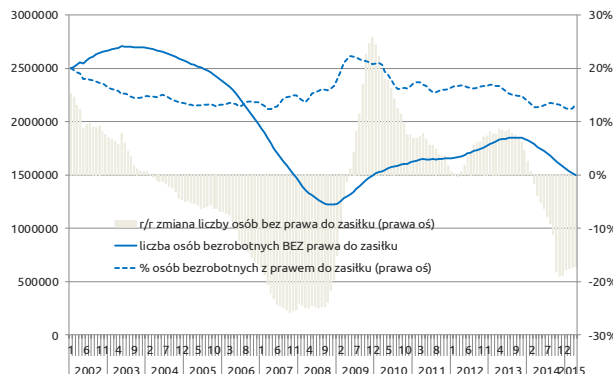


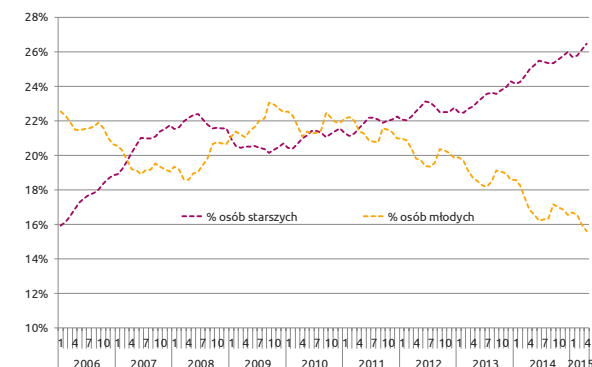
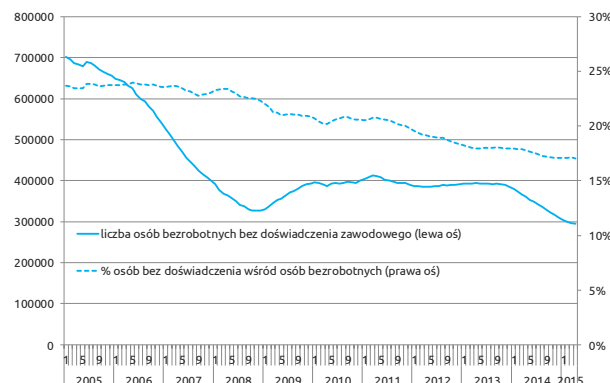
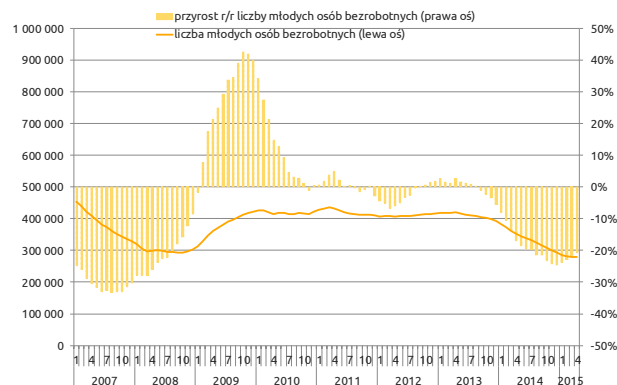
# / Polityka rynku pracy

- Liczba osób bezrobotnych bez prawa do zasiłku spadła w kwietniu poniżej 1.5 miliona. Choć liczba osób pozostających bez pracy i nie otrzymujących pomocy finansowej zmniejsza się systematycznie od połowy 2013 roku, udział tych osób wśród wszystkich bezrobotnych pozostaje bez zmian (11-12%). Spadek liczby osób bezrobotnych bez prawa do zasiłku jest więc efektem wyłącznie poprawy sytuacji na rynku pracy i mniejszej liczby osób bezrobotnych w ogóle. W podobnym tempie spada zarówno liczba osób bezrobotnych pobierających zasiłek, jak i tych, którym to świadczenie nie przysługuje.
- Spadła liczba osób bezrobotnych przypadających na jeden wakat zgłoszony do urzędu pracy. Na jedno wolne miejsce pracy przypada już mniej niż 30 osób – jest to najlepsza sytuacja od ponad pięciu lat.

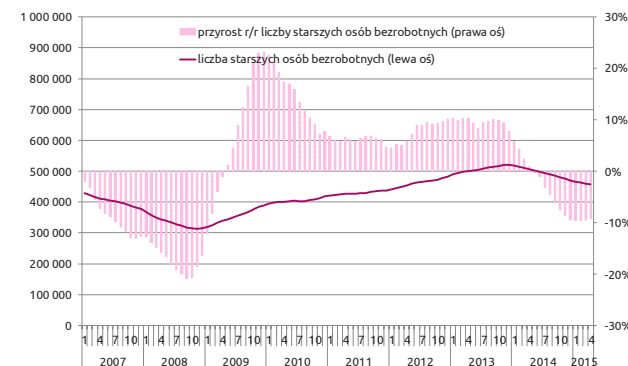


- Wzrost liczby ofert pracy zgłoszonych do urzędów pracy w kwietniu spowodował spadek relacji liczby osób, które znalazły pracę do liczby wolnych miejsc pracy. Nadal jednak na jedną osobę, która znalazła pracę z pomocą urzędu przypadają dwie, które samodzielnie znajdują zatrudnienie.
- Zarówno liczba osób bezrobotnych, którzy znaleźli zatrudnienie, jak i tych którzy zostali wykreślieni z rejestrów spadła w kwietniu. Tym razem zdecydowanie bardziej widoczna jest mniejsza liczba wykreśleń. Od 2004 roku osób usuwanych z rejestrów jest więcej niż osób, które znalazły pracę.
- Relacja liczby osób usuniętych z rejestrów do liczby osób, które podjęły pracę wyniosła w kwietniu niewiele ponad 1. Oznacza to, że w tym miesiącu połowa osób bezrobotnych, która utraciła ten status to osoby, które podjęły zatrudnienie.

## / Młodzi\* i starsi na rynku pracy



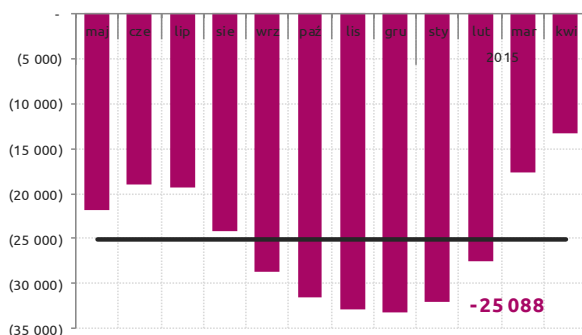
- Silne tempo poprawy sytuacji młodych osób bezrobotnych obserwowane od połowy 2013 roku zdecydowanie się zmniejszyło. Liczba osób bezrobotnych poniżej 25 roku życia pozostała w kwietniu na poziomie z marca.
- Osoby młode to większości osoby bez doświadczenia zawodowego. Niewiele osób bez doświadczenia próbuje powrócić na rynek pracy powyżej 25/27 roku życia\*.
- Od 2006 roku utrzymuje się trend spadkowy udziału osób bez doświadczenia zawodowego wśród osób bezrobotnych. W 2014 roku sama liczba osób bezrobotnych bez doświadczenia zaczęła mocno spadać. Kwiecień to drugi miesiąc, w którym sytuacji młodych przestała się poprawiać.
- Od 2009 roku systematycznie rosta liczba osób bezrobotnych powyżej 45/50 roku życia. Ten wzrost wynika z dwóch przyczyn. Po pierwsze, „starzeje” się populacja osób pracujących. Po drugie, osobom w tej grupie wieku trudniej znaleźć pracę.
- Od 2011 roku utrzymuje się tendencja spadkowa udziału osób młodych, a wzrostu udziału osób starszych wśród ogółu bezrobotnych. To osoby starsze coraz częściej nie mogą znaleźć pracy.
- Od początku 2014 roku liczba osób starszych wśród bezrobotnych zaczęła nieznacznie spadać. W kwietniu utrzymała się na poziomie ok. 460 tys. osób.



\* Dane MPiPS pozwalają na zidentyfikowanie osób do 25 roku życia (lub 27 roku życia w przypadku osób z wyższym wykształceniem).

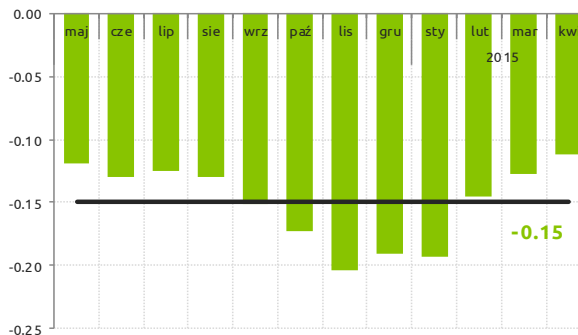
# / Dane z komunikatu MPiPS po publikacji przez GUS

o ile zmieniła się liczba osób bezrobotnych ?  
średni przyrost za ostatnie 3 MIESIĄCE /uwzględnia sezonowość/



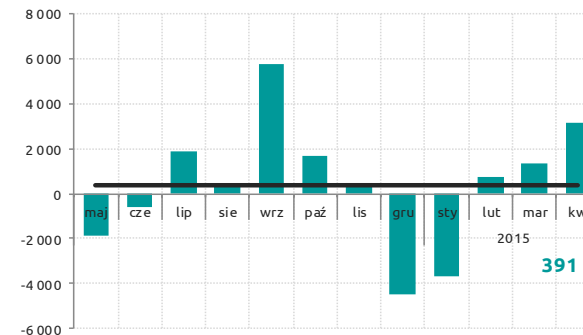
\* wartości wygładzono MA(3), czarną linią oznaczono trend

o ile zmieniła się stopa bezrobocia?  
średni przyrost za ostatnie 3 MIESIĄCE /uwzględnia sezonowość/



\* wartości wygładzono MA(3), czarną linią oznaczono trend

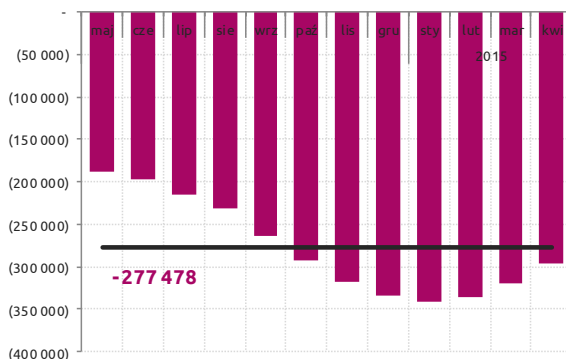
o ile zmieniła się liczba ofert pracy?  
średni przyrost za ostatnie 3 MIESIĄCE /uwzględnia sezonowość/



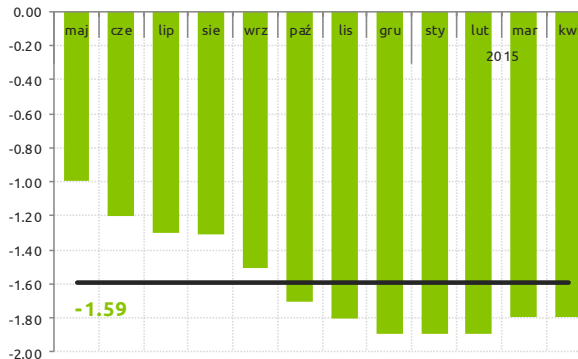
\* wartości wygładzono MA(3), czarną linią oznaczono trend

- W kwietniu liczba osób bezrobotnych znów spadła, tempo zmiana wyraźnie wyhamowuje.
- Stopa bezrobocia również maleje. Podobnie jak liczba osób bezrobotnych dzieje się to coraz wolniej.
- W kwietniu liczba ofert zgłaszanych przez pracodawców do urzędów pracy wzrosła. Jest nawet lepiej niż w zeszłym roku.

o ile zmieniła się liczba osób bezrobotnych w porównaniu do poprzedniego ROKU? /uwzględnia sezonowość/



o ile zmieniła się stopa bezrobocia w porównaniu do poprzedniego ROKU? /uwzględnia sezonowość/



o ile zmieniła się liczba ofert pracy w porównaniu do poprzedniego ROKU? /uwzględnia sezonowość/

