

	kwi 15	mar 15	lut 15
Liczba osób bezrobotnych	1 784 600	1 866 600	1 919 600
- po odsezonowaniu	1 727 615	1 736 071	1 754 830
Zmiana m/m odsezonowana	-8 456	-18 760	-26 608

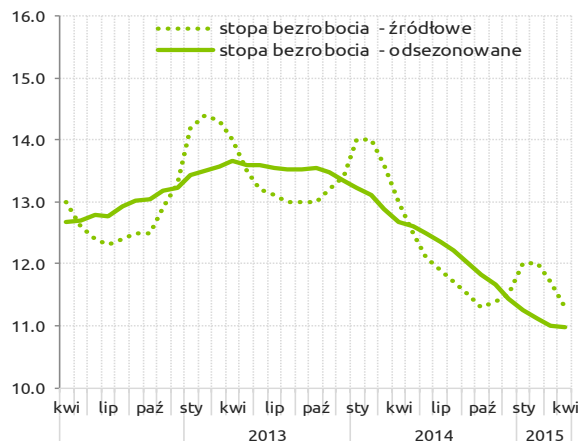
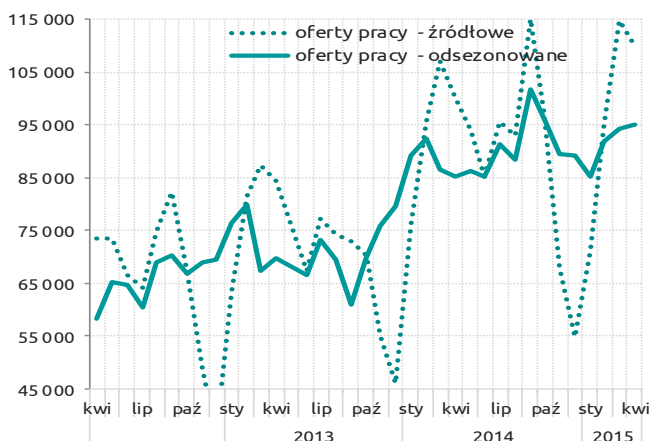
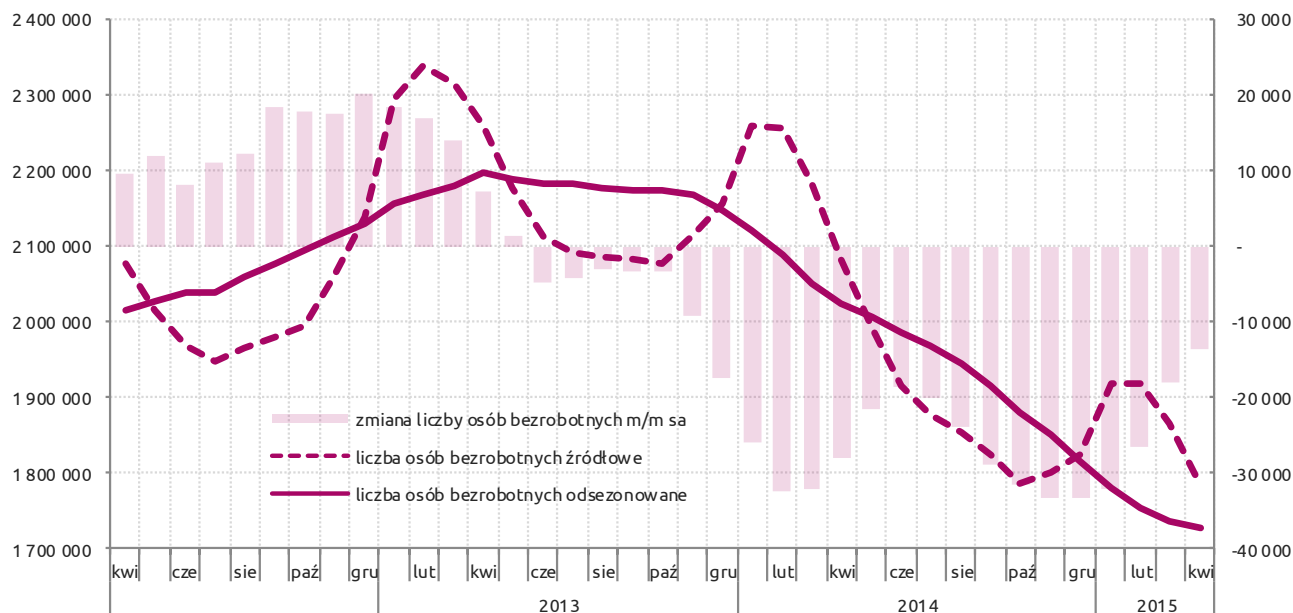
	kwi 15	mar 15	lut 15
Liczba wakatów	110 000	114 800	95 100
- po odsezonowaniu	94 975	94 185	91 794
Zmiana m/m odsezonowana	790	2 391	6 694

	kwi 15	mar 15	lut 15
Stopa bezrobocia	11.30	11.70	12.00
- po odsezonowaniu	10.98	10.99	11.11
Zmiana m/m odsezonowana	-0.01	-0.12	-0.13

W kwietniu liczba osób bezrobotnych po odsezonowaniu znów jest niższa niż miesiąc temu. Tempo zmian wyraźnie spadło.

Po uwzględnieniu czynników sezonowych bardzo nieznacznie wzrosła liczba ofert pracy zgłaszanych do urzędów pracy. MPiPS podaje łącznie miejsca pracy subsydiowanej jak i pozyskane oferty „rynkowe” (dane po 25 b.m.).

Stopa bezrobocia przy uwzględnieniu czynników sezonowych pozostała na poziomie z marca.



Komentarz

W dzisiejszym komunikacie Ministerstwo Pracy i Polityki Społecznej cieszy się po raz kolejny ze spadku bezrobocia i wzrostu liczby ofert pracy zgłaszanych do urzędów. Czy słusznie?

I tak, i nie!

Faktycznie, po uwzględnieniu czynników sezonowych osób bezrobotnych jest mniej niż miesiąc temu, a wakatów zgłoszonych przez pracodawców więcej. Niestety zmiany są coraz wolniejsze, a sama stopa bezrobocia zahamowała i utrzymuje się na tym samym poziomie co w marcu – 11% (jej zmiany są statystycznie nieistotne). Czy to początek stabilizacji a może pogorszenia sytuacji na rynku pracy? - pokażą kolejne miesiące.

