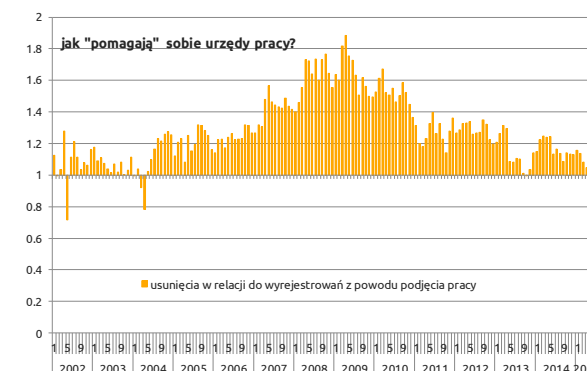
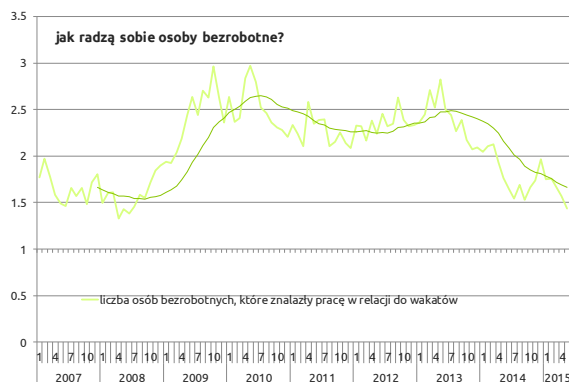
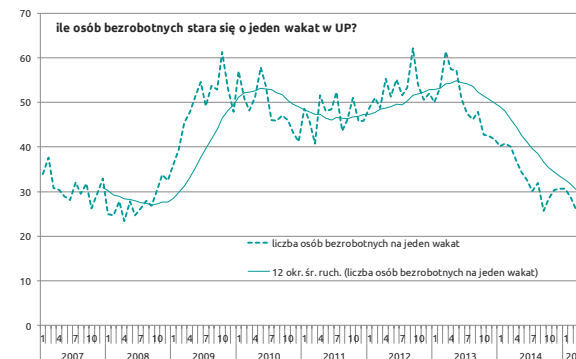
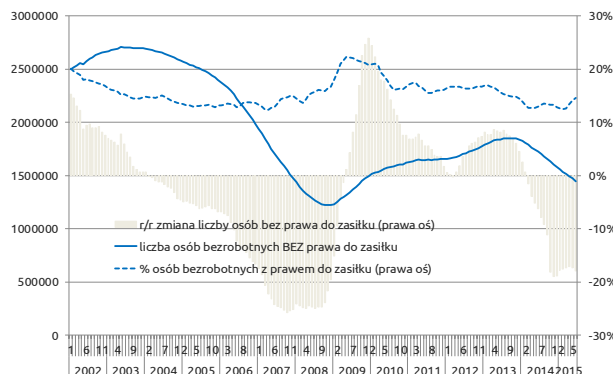


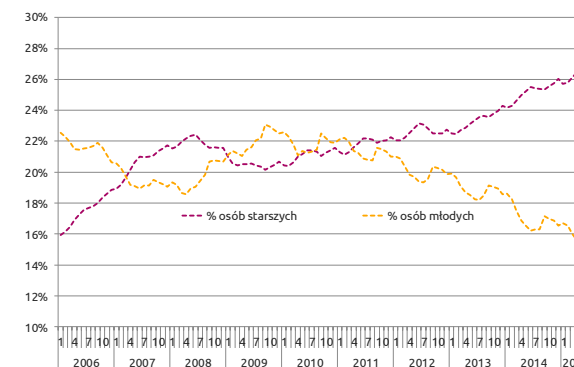
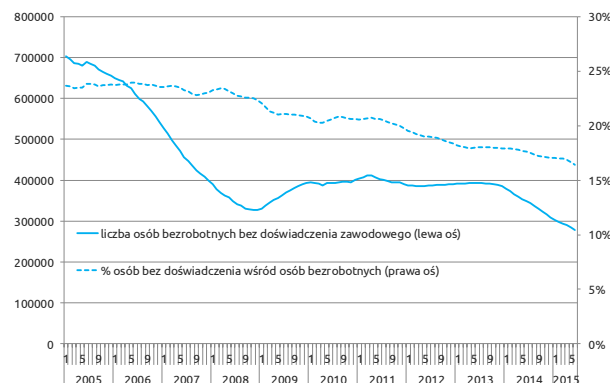
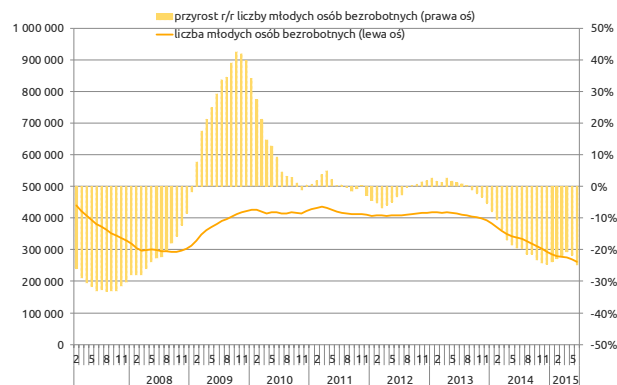
/ Polityka rynku pracy

- Dobra sytuacja na rynku pracy, przejawiająca się przede wszystkim w ciągle malejącej liczbie zarejestrowanych osób bezrobotnych skutkuje stale zmniejszającą się liczbą osób bez prawa do pobierania zasiłku. W czerwcu udział osób, które prawo do świadczenia posiadają wśród wszystkich zarejestrowanych osób bezrobotnych nieznacznie wzrósł i wyniósł niecałe 15%. Oznacza to, że tempo zmniejszania się liczby zarejestrowanych osób bezrobotnych jest szybsze niż w przypadku osób z prawem do zasiłku.
- Coraz mniej zarejestrowanych osób bezrobotnych przypada na jeden wakat w urzędzie pracy. Od dwóch lat liczba ta stale maleje, wynosząc obecnie ok. 25 osób na jedno wolne miejsce pracy. Ostatni raz podobne wartości obserwowaliśmy w połowie 2008 roku, a trend ten wynika przede wszystkim ze stale malejącej liczby zarejestrowanych osób bezrobotnych.

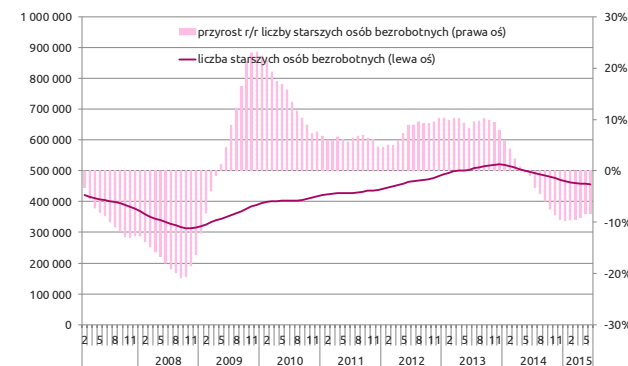


- Dobra sytuacja na rynku pracy nie udziela się urzędowi pracy. Osoby bezrobotne znajdują pracę poza publicznymi służbami zatrudnienia dwa razy częściej niż z ich pomocą.
- Zbliżające się do siebie liczby osób, które znajdują pracę i osób bezrobotnych usuniętych z rejestrów pozwala sądzić, że sytuacja ulega poprawie dzięki zmianom na rynku pracy, a nie działaniom UP, mających na celu poprawę statystyk bezrobocia.
- Stała w kierunku, zmienna w wielkości – mimo dobrej sytuacji nadal pozytywna relacja pomiędzy osobami usuniętymi a wyrejestrowanymi z UP. Częstsze jest wykreślenie z rejestrów, niż znalezienie zatrudnienia przez osoby bezrobotne.

/ Młodzi* i starsi na rynku pracy




- Pozytywnie na rynku pracy dla młodych – w ujęciu miesiąc do miesiąca liczba osób bezrobotnych poniżej 27 roku życia od dwóch lat maleje, a w porównaniu do maja tempo spadku nawet wzrosło.
- Malejąca liczba osób młodych bezrobotnych odzwierciedlona jest także w malejącym udziale tej grupy w liczbie wszystkich bezrobotnych. W czerwcu udział ten wyniósł poniżej 15% i był większy niż udział osób bez doświadczenia – od dwóch lat utrzymuje się tendencja spadkowa udziału, a od pół roku mniej niż co dziesiąta osoba zarejestrowana w urzędzie pracy nie posiada doświadczenia zawodowego.
- Zauważmy, że osoby młode to w większości osoby bez doświadczenia zawodowego. Wynika to z faktu, że bardzo nieduża jest grupa osób, która nie posiada doświadczenia, a w wieku ponad 25/27 (nawet kilka lat po zakończeniu edukacji) stara się znaleźć pracę*.
- Nieustannie rośnie udział liczby osób starszych w ogólnej liczbie osób bezrobotnych. Poprawiająca się sytuacja osób najmłodszych implikuje, że wśród osób bezrobotnych częściej można spotkać osobę powyżej 45/50 roku życia i to osoby starsze w coraz to większym stopniu zasilają grupę osób bezrobotnych. W czerwcu udział tej grupy osób wyniósł prawie 28%.
- Przy stale malejącej ogólnej liczbie osób bezrobotnych, liczba starszych osób bezrobotnych od kilku miesięcy pozostaje na podobnym poziomie, a nawet delikatnie obniża się. To osobom starszym najtrudniej jest znaleźć zatrudnienie i często długotrwale pozostają w grupie osób bezrobotnych.



* Dane MPiPS pozwalają na zidentyfikowanie osób do 25 roku życia (lub 27 roku życia w przypadku osób z wyższym wykształceniem).

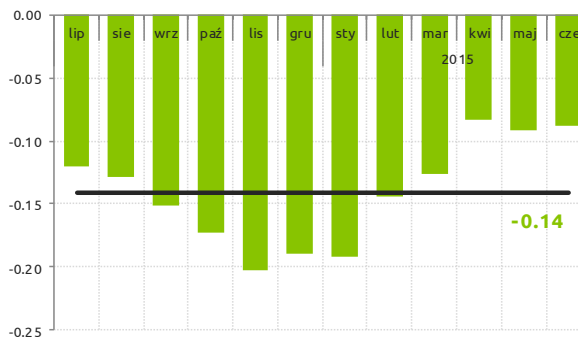
/ Dane z komunikatu MPiPS po publikacji przez GUS

o ile zmieniła się liczba osób bezrobotnych ?
średni przyrost za ostatnie 3 MIESIĄCE /uwzględnia sezonowość/



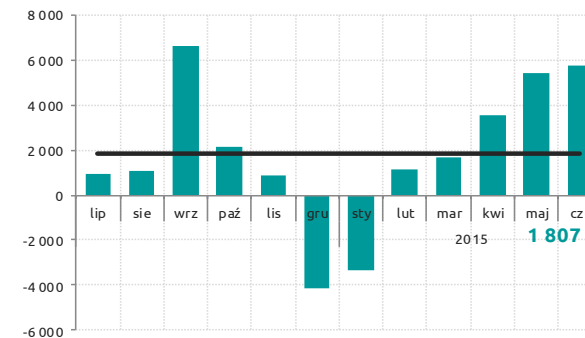
* wartości wygładzono MA(3), czarną linią oznaczono trend

o ile zmieniła się stopa bezrobocia?
średni przyrost za ostatnie 3 MIESIĄCE /uwzględnia sezonowość/



* wartości wygładzono MA(3), czarną linią oznaczono trend

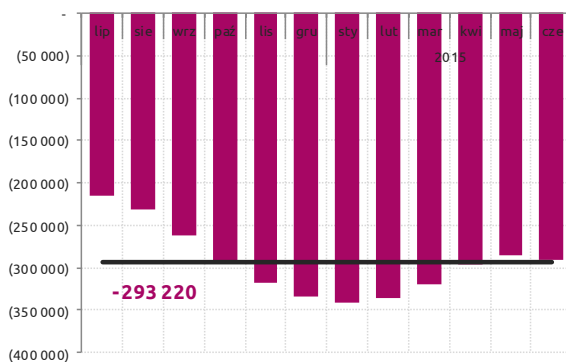
o ile zmieniła się liczba ofert pracy?
średni przyrost za ostatnie 3 MIESIĄCE /uwzględnia sezonowość/



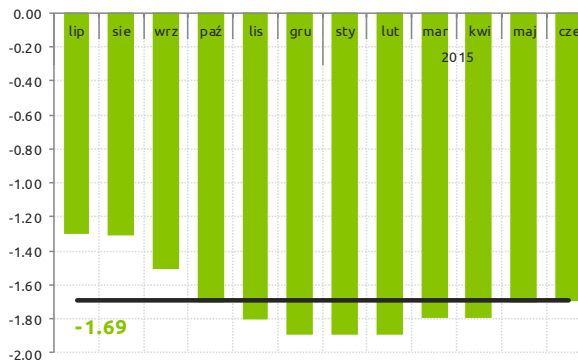
* wartości wygładzono MA(3), czarną linią oznaczono trend

- Od początku roku obserwowaliśmy coraz wolniejszą poprawę sytuacji, w czerwcu tempo pozytywnych zmian w liczbie osób bezrobotnych znów przyspieszyło.
- Stopa bezrobocia pozostaje właściwie bez zmian, sytuacja jest jednak zdecydowanie lepsza niż rok temu.
- Pracodawcy zgłaszają do urzędów coraz więcej ofert pracy – szczególnie w porównaniu do 2014 roku. Również w stosunku do maja widać małą, ale pozytywną zmianę.

o ile zmieniła się liczba osób bezrobotnych w porównaniu do poprzedniego ROKU? /uwzględnia sezonowość/



o ile zmieniła się stopa bezrobocia w porównaniu do poprzedniego ROKU? /uwzględnia sezonowość/



o ile zmieniła się liczba ofert pracy w porównaniu do poprzedniego ROKU? /uwzględnia sezonowość/

