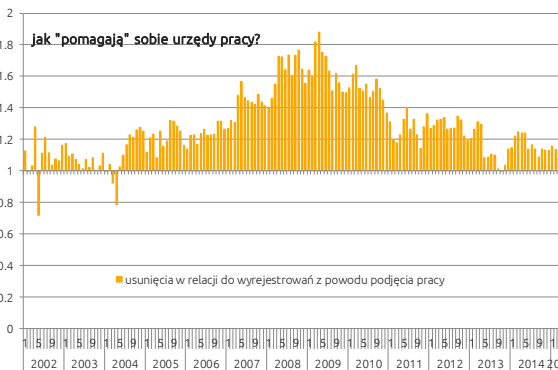
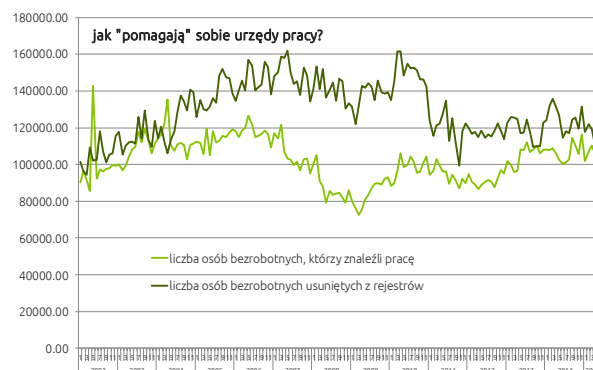
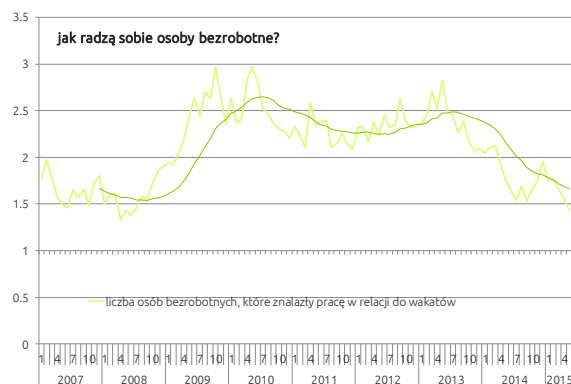
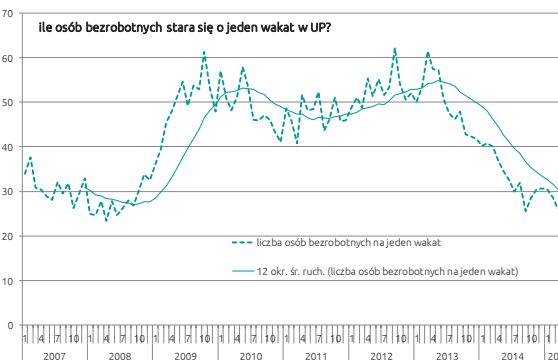
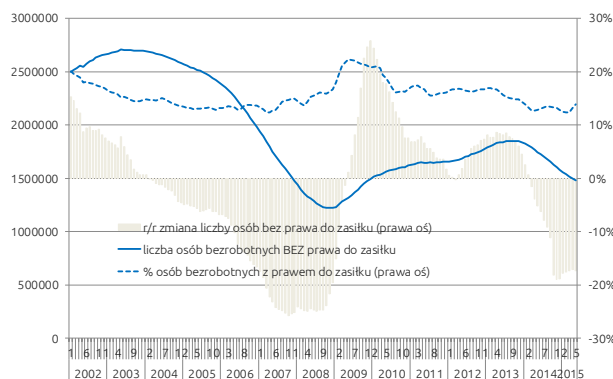


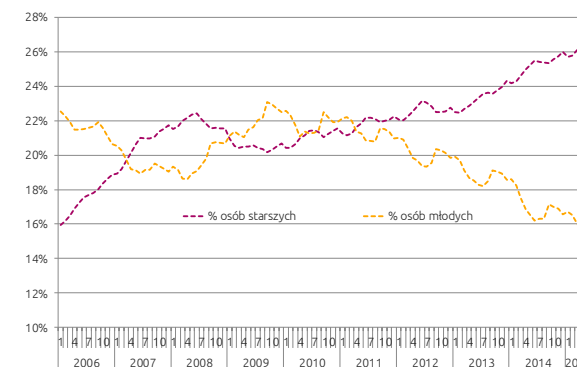
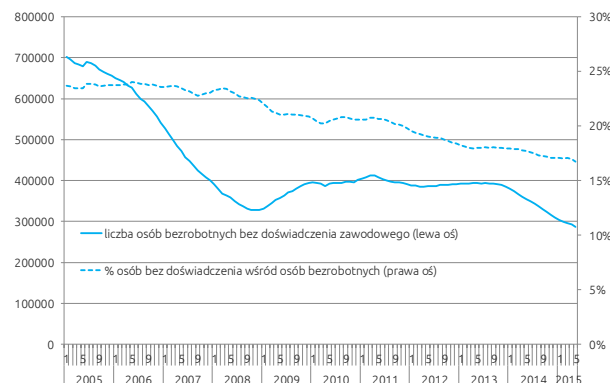
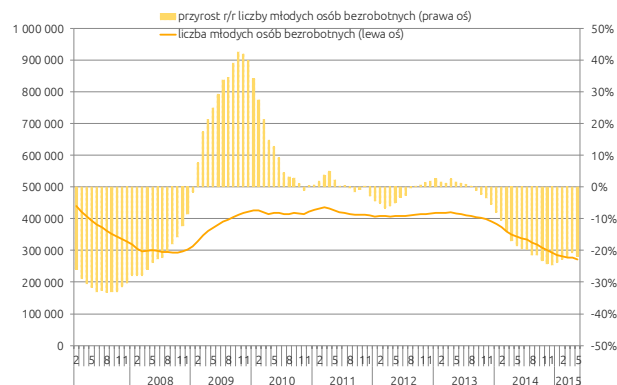
# / Polityka rynku pracy

- Dobra sytuacja na rynku pracy, czyli spadek liczby zarejestrowanych bezrobotnych od połowy 2013 roku skutkuje stale zmniejszającą się liczbą osób, które nie mają prawa do pobierania zasiłku. W tym samym okresie udział osób otrzymujących świadczenie był względnie stały (w maju wyniósł 14%), co oznacza, że spadki w ogólnej liczbie bezrobotnych są wywołane przede wszystkim przez grupę osób bezrobotnych, która prawa do zasiłku nie ma. Porównując liczbę osób bez prawa do zasiłku w ostatnich miesiącach do sytuacji sprzed roku widzimy, że od października 2014 roku co miesiąc liczba ta jest mniejsza o około 18%.
- Coraz mniej osób ubiega się o wakat w UP. Od dwóch lat liczba ta stale maleje, wynosząc w ubiegłym miesiącu 24 osoby na jedno miejsce. Ostatni raz podobne wartości obserwowaliśmy w połowie 2008 roku, a trend spadkowy wynika przede wszystkim ze stale malejącej liczby zarejestrowanych osób bezrobotnych.

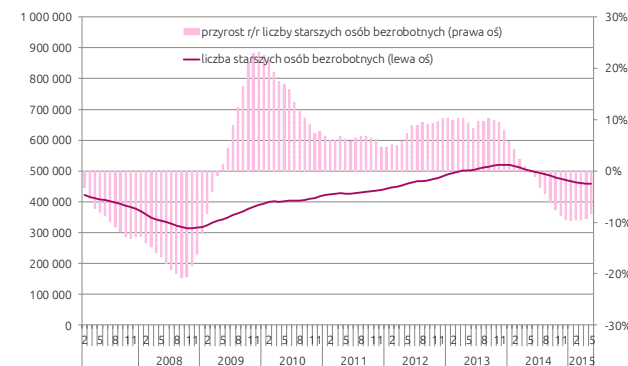


- Dobra sytuacja na rynku pracy nie udziela się urzędом pracy. Osoby bezrobotne radzą sobie przede wszystkim sami, znajdując w ten sposób pracę częściej niż za pośrednictwem UP.
- Spadek liczby osób bezrobotnych w tym miesiącu nie był spowodowany zwiększeniem się liczby osób, która znalazła zatrudnienie w maju. Liczba ta bowiem zmalała i wyniosła ponad 103 tysiące.
- W kolejnym miesiącu utrzymuje się pozytywna relacja pomiędzy liczbą osób usuniętych z rejestrów, a wyrejestrowanych – w maju więcej osób zostało usuniętych, niż znalazło zatrudnienie.

## / Młodzi\* i starsi na rynku pracy



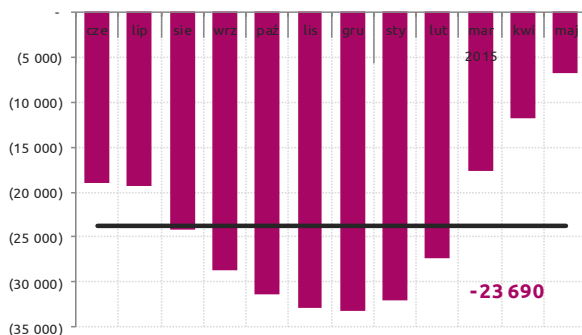
- Ogólna dobra sytuacja na rynku pracy wydaje się pozytywnie oddziaływać na sytuację ludzi młodych – w ujęciu miesiąc do miesiąca liczba osób bezrobotnych poniżej 27 roku życia od dwóch lat maleje.
- Staty spadek liczby młodych bezrobotnych odzwierciedlony jest także w malejącym udziale tej grupy w liczbie wszystkich bezrobotnych. W maju wyniósł 15% i był większy niż udział osób bez doświadczenia – w maju mniej niż co dziesiąta osoba zarejestrowana w urzędzie pracy nie posiadała doświadczenia zawodowego.
- Zauważmy, że osoby młode to w większości osoby bez doświadczenia zawodowego. Wynika to z faktu, że bardzo nieduża jest grupa osób, która nie posiada doświadczenia, a w wieku ponad 25/27 (nawet kilka lat po zakończeniu edukacji) stara się znaleźć pracę\*.
- Po raz pierwszy od końca 2013 roku liczba osób bezrobotnych powyżej 45/50 roku życia uległa zwiększeniu (pamiętając o jednoczesnym spadku ogólnej liczby bezrobotnych). W maju wyniosła ona prawie 460 tysięcy.
- Powyzszą zależność bardzo dobrze obrazuje procentowy udział osób starszych w ogólnej liczbie bezrobotnych – stanowią one już ponad jedną czwartą wszystkich osób zarejestrowanych i udział ten stale wzrasta.
- Porównując sytuację osób bezrobotnych w maju do analogicznej sytuacji sprzed roku, to widać lekką poprawę – liczba starszych osób bezrobotnych zmalała o ponad 8%.



\* Dane MPiPS pozwalają na zidentyfikowanie osób do 25 roku życia (lub 27 roku życia w przypadku osób z wyższym wykształceniem).

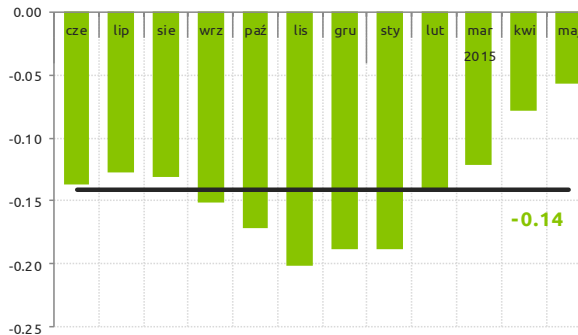
# / Dane z komunikatu MPiPS po publikacji przez GUS

o ile zmieniła się liczba osób bezrobotnych ?  
średni przyrost za ostatnie 3 MIESIĄCE /uwzględnia sezonowość/



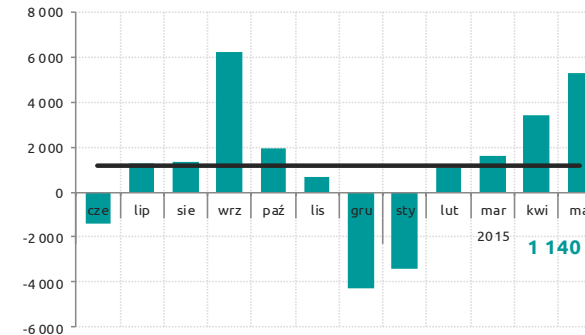
\* wartości wygładzono MA(3), czarną linią oznaczono trend

o ile zmieniła się stopa bezrobocia?  
średni przyrost za ostatnie 3 MIESIĄCE /uwzględnia sezonowość/



\* wartości wygładzono MA(3), czarną linią oznaczono trend

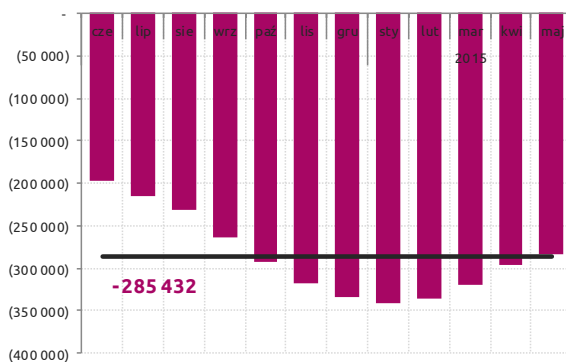
o ile zmieniła się liczba ofert pracy?  
średni przyrost za ostatnie 3 MIESIĄCE /uwzględnia sezonowość/



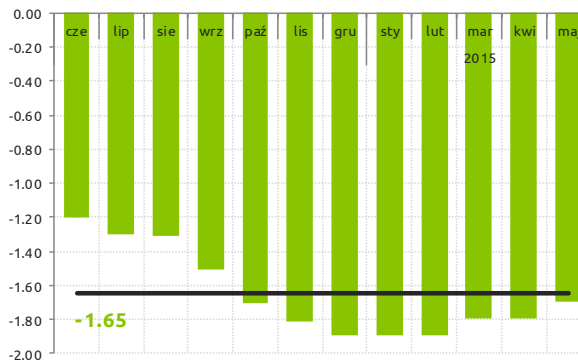
\* wartości wygładzono MA(3), czarną linią oznaczono trend

- Choć liczba osób bezrobotnych, jak również stopa bezrobocia w maju ponownie spadły, zmiany są dalece mniejsze od tych wyznaczanych przez trend.
- Pozytywne zmiany zachodzące na rynku pracy wydają się spowalniać. Najbliższe miesiące pokażą, czy nie dojdzie do odwrócenia ich kierunku.
- W porównaniu do poprzedniego roku przede wszystkim widać wyraźną pozytywną zmianę w liczbie ofert pracy zgłaszanych do urzędów.

o ile zmieniła się liczba osób bezrobotnych w porównaniu do poprzedniego ROKU? /uwzględnia sezonowość/



o ile zmieniła się stopa bezrobocia w porównaniu do poprzedniego ROKU? /uwzględnia sezonowość/



o ile zmieniła się liczba ofert pracy w porównaniu do poprzedniego ROKU? /uwzględnia sezonowość/

