

	maj 15	kwi 15	mar 15
Liczba osób bezrobotnych	1 704 300	1 784 600	1 866 600
- po odsezonowaniu	1 718 571	1 728 244	1 736 458
Zmiana m/m odsezonowana	-9 673	-8 215	-18 602

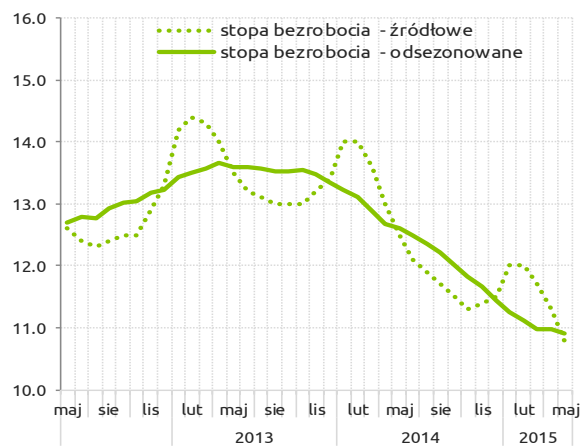
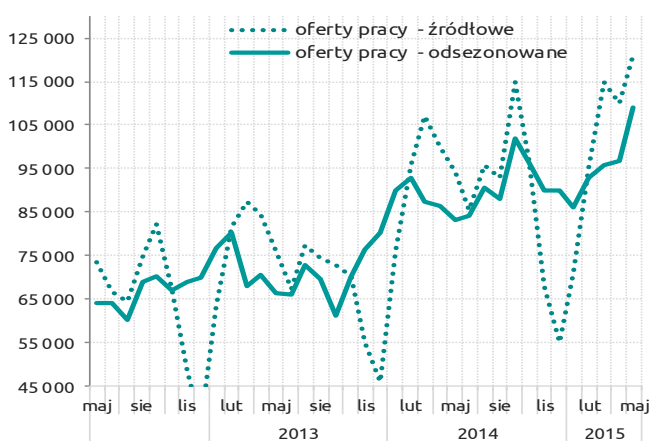
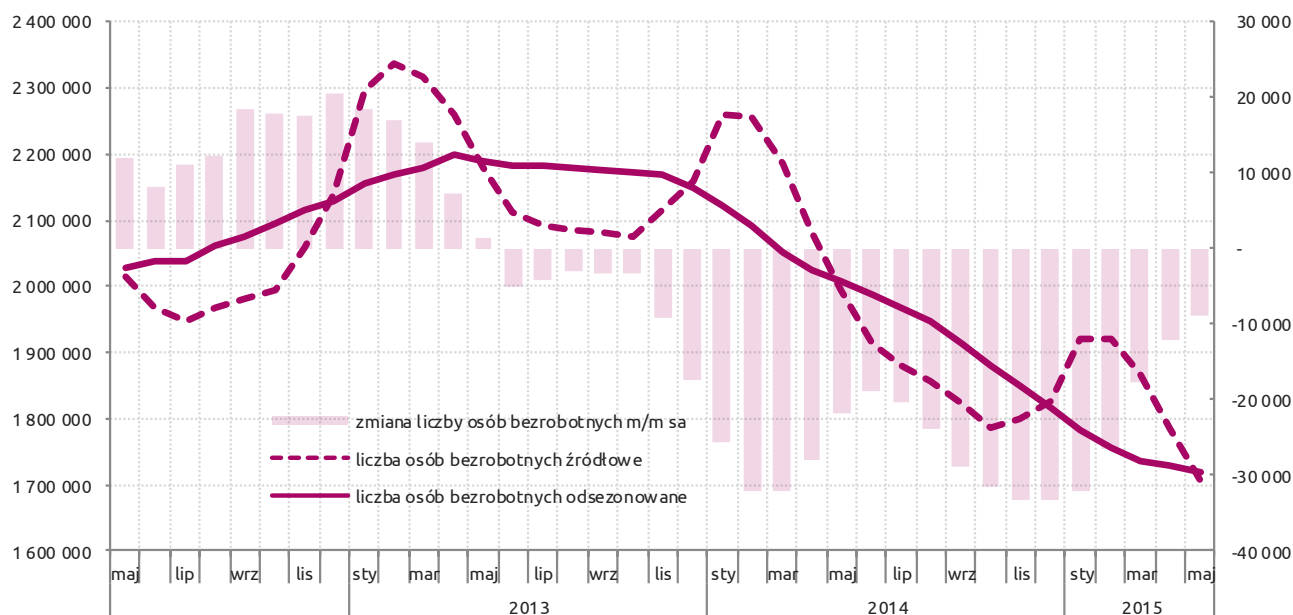
	maj 15	kwi 15	mar 15
Liczba wakatów	120 900	110 000	114 800
- po odsezonowaniu	108 930	96 663	95 639
Zmiana m/m odsezonowana	12 267	1 024	2 739

	maj 15	kwi 15	mar 15
Stopa bezrobocia	10.80	11.30	11.70
- po odsezonowaniu	10.90	10.98	10.99
Zmiana m/m odsezonowana	-0.08	-0.01	-0.12

W maju po raz kolejny spadła liczba osób bezrobotnych, zarówno przed, jak i po uwzględnieniu czynników sezonowych. Tempo zmian utrzymało się na poziomie sprzed miesiąca.

Wzrosła liczba ofert pracy zgłaszanych do urzędów pracy. MPiPS podaje łącznie miejsca pracy subsydiowanej jak i pozyskane oferty „rynkowe” (dane po 25 b.m.).

Stopa bezrobocia przy uwzględnieniu czynników sezonowych spadła - zmiany stopy są jednak od kilku miesięcy bardzo nieznaczne.



## Komentarz

Choć tempo zmian na rynku pracy spowolniło w porównaniu do poprawy, którą mogliśmy obserwować w 2014 roku, w maju po raz kolejny trzy podstawowe wskaźniki sytuacji na rynku uległy poprawie!

Liczba osób bezrobotnych po raz kolejny spadła – obecnie w urzędach pracy zarejestrowanych jest ok. 1 700 tys. osób pozostających bez pracy. W ciągu dwóch lat liczba osób bezrobotnych spadła o prawie 500 tys. osób.

W maju pracodawcy zgłosili również o ponad 12 tys. więcej wakatów niż w kwietniu, a stopa bezrobocia nieznacznie zmalała.

