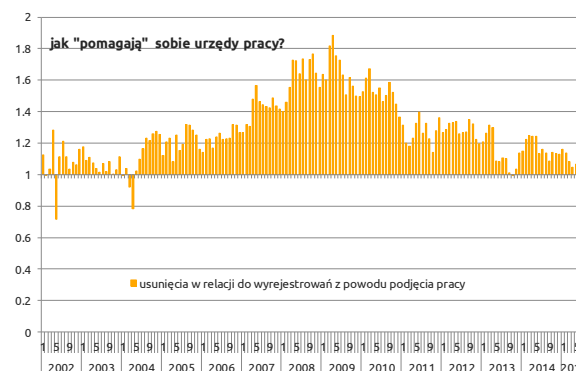
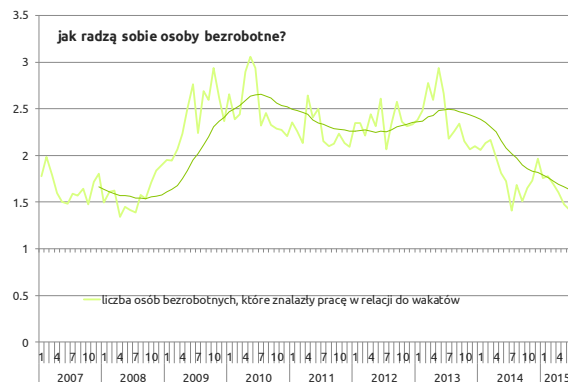
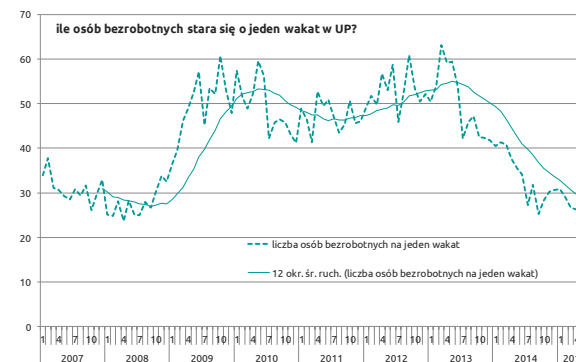
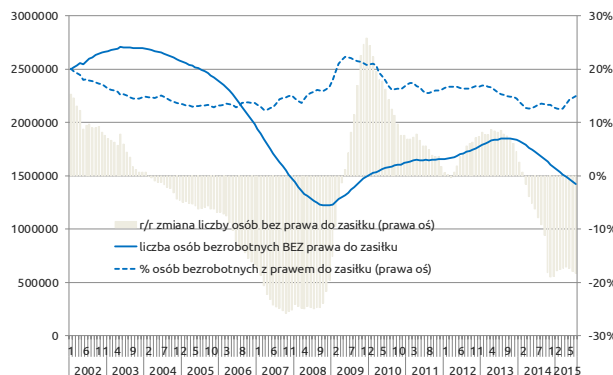


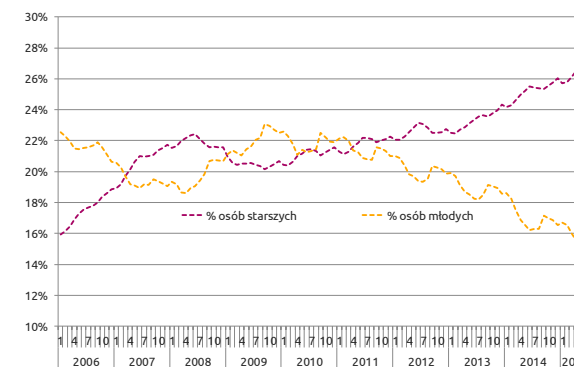
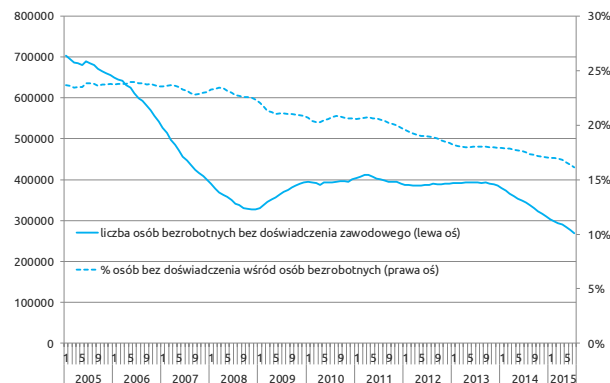
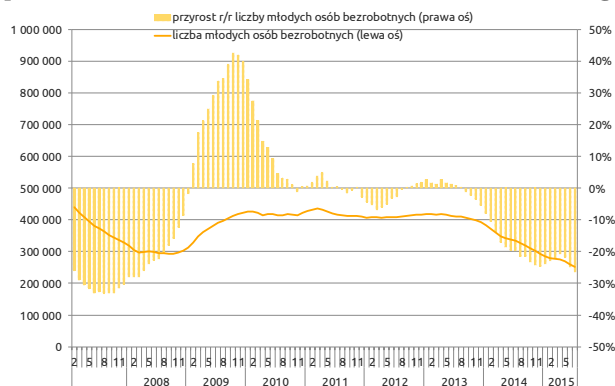
/ Polityka rynku pracy

- Wraz z ogólnie poprawiającą się sytuacją osób bezrobotnych na rynku pracy, stale maleje liczba osób pozostających bez pracy, którym nie przysługuje prawo do pobierania zasiłku. Udział osób otrzymujących świadczenie jest względnie stały, choć w ciągu ostatnich trzech miesięcy delikatnie wzrósł. W lipcu udział osób bezrobotnych z prawem do zasiłku wśród wszystkich zarejestrowanych osób bezrobotnych wyniósł dokładnie 15%.
- Coraz mniej zarejestrowanych osób bezrobotnych ubiega się o jeden wakat w urzędzie pracy. Od dwóch lat liczba ta stale maleje, wynosząc obecnie już 23 osoby na jedno wolne miejsce pracy. Tak dobrego wyniku nie obserwowaliśmy od ponad siedmiu lat. Ta poprawa wynika przede wszystkim ze stale malejącej liczby zarejestrowanych osób bezrobotnych.



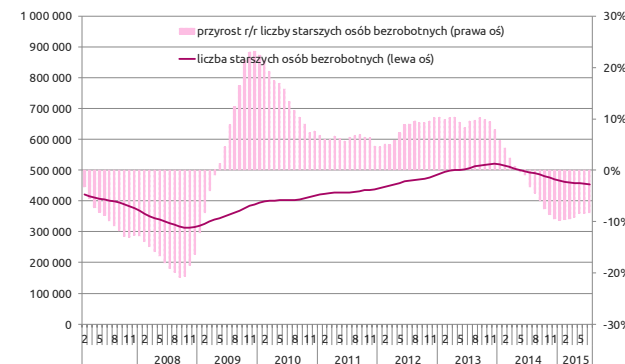
- Osoby bezrobotne szukając pracy radzą sobie przede wszystkim same – częściej niż za pośrednictwem urzędów pracy. Te łączą pracownika z pracodawcą dwa razy rzadziej niż ma to miejsce poza UP.
- W lipcu (w porównaniu do czerwca) nieznacznie rzadziej osoby pozostające bez pracy były wykreślane z rejestrów z innych powodów niż znalezienie zatrudnienia. Z miesiąca na miesiąc więcej osób usuwanych jest z rejestrów z innych przyczyn niż z powodu rozpoczęcia pracy.
- Utrzymuje się pozytywna relacja pomiędzy osobami usuniętymi, a wyrejestrowanymi – także w lipcu więcej osób zostało wykreślonych z rejestrów, niż znalazło zatrudnienie.

/ Młodzi* i starsi na rynku pracy



- Choć nadal spada liczba młodych osób bezrobotnych – w ujęciu rocznym liczba ta maleje coraz wolniej.
- Spadek liczby osób bezrobotnych poniżej 27 roku życia odzwierciedlony jest także w malejącym udziale tej grupy w liczbie wszystkich bezrobotnych. W lipcu wyniósł niewiele ponad 14% i był o dwa punkty procentowe niższy niż udział osób bez doświadczenia – w lipcu prawie co szоста osoba zarejestrowana w urzędzie pracy nie posiadała doświadczenia zawodowego.
- Zauważmy, że osoby młode to w większości osoby bez doświadczenia zawodowego. Wynika to z faktu, że bardzo nieduża jest grupa osób, która nie posiada doświadczenia, a w wieku ponad 25/27 (nawet kilka lat po zakończeniu edukacji) stara się znaleźć pracę*.

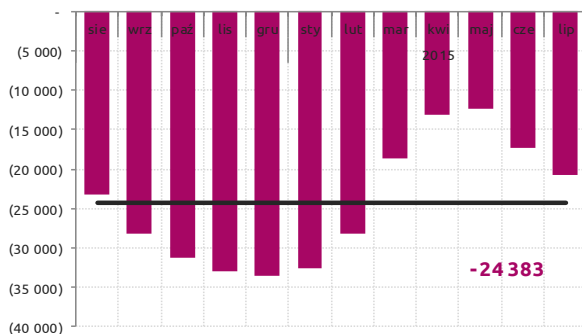
- Liczba osób bezrobotnych powyżej 45/50 roku życia od prawie pół roku utrzymuje się na niezmiennym poziomie. Sugerowałoby to, że ogólna poprawa warunków na rynku pracy w żaden sposób nie poprawia sytuacji starszych osób bezrobotnych.
- Co więcej procentowy udział osób starszych wśród wszystkich osób bezrobotnych rośnie systematycznie od 2010 roku – stanowią oni już prawie 28% wszystkich osób zarejestrowanych w urzędach pracy. W związku z tym wydaje się, że na aktywizację tej grupy urzędy powinny zwrócić szczególną uwagę.
- Porównując sytuację osób bezrobotnych w lipcu do analogicznej sytuacji sprzed roku widać co prawda lekką poprawę, nadal jednak polski rynek pracy, w obliczu stale spadającej stopy bezrobocia, boryka się z pogłębiającym się problemem braku pracy dla osób 45+.



* Dane MPiPS pozwalają na zidentyfikowanie osób do 25 roku życia (lub 27 roku życia w przypadku osób z wyższym wykształceniem).

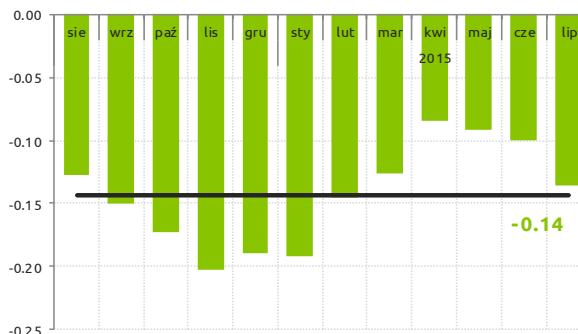
/ Dane z komunikatu MPiPS po publikacji przez GUS

o ile zmieniła się liczba osób bezrobotnych ?
średni przyrost za ostatnie 3 MIESIĄCE /uwzględnia sezonowość/



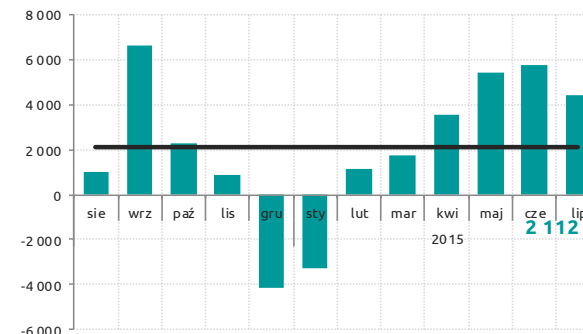
* wartości wygładzono MA(3), czarną linią oznaczono trend

o ile zmieniła się stopa bezrobocia?
średni przyrost za ostatnie 3 MIESIĄCE /uwzględnia sezonowość/



* wartości wygładzono MA(3), czarną linią oznaczono trend

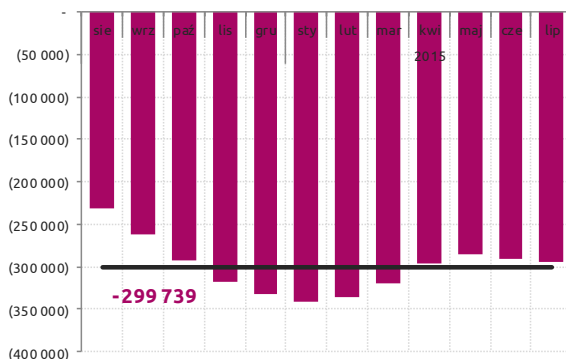
o ile zmieniła się liczba ofert pracy?
średni przyrost za ostatnie 3 MIESIĄCE /uwzględnia sezonowość/



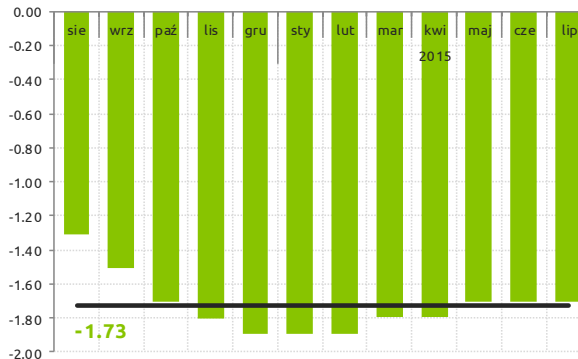
* wartości wygładzono MA(3), czarną linią oznaczono trend

- W lipcu liczba osób bezrobotnych spadała szybciej niż w ostatnich trzech miesiącach.
- Spadek stopa bezrobocia przyspieszył w lipcu w ujęciu miesięcznym, w ujęciu rocznym tempo spadku pozostaje bez zmian.
- Zgłoszonych ofert pracy było w lipcu więcej, tempo przyrostu było jednak wolniejsze niż w maju czy czerwcu.

o ile zmieniła się liczba osób bezrobotnych w porównaniu do poprzedniego ROKU? /uwzględnia sezonowość/



o ile zmieniła się stopa bezrobocia w porównaniu do poprzedniego ROKU? /uwzględnia sezonowość/



o ile zmieniła się liczba ofert pracy w porównaniu do poprzedniego ROKU? /uwzględnia sezonowość/

