

	lip 15	cze 15	maj 15
Liczba osób bezrobotnych	1 587 000	1 624 000	1 704 300
- po odsezonowaniu	1 675 859	1 694 762	1 715 096
Zmiana m/m odsezonowana	-18 903	-20 334	-11 025

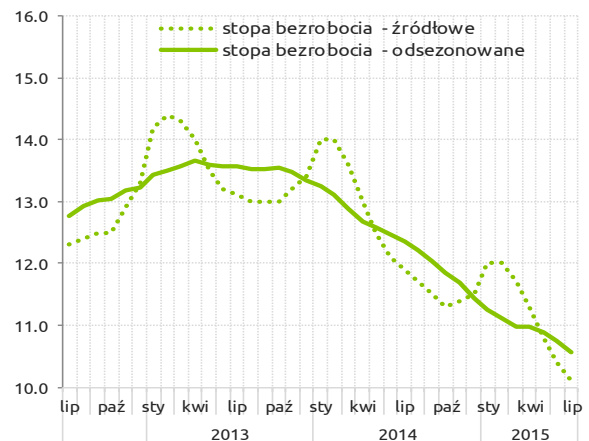
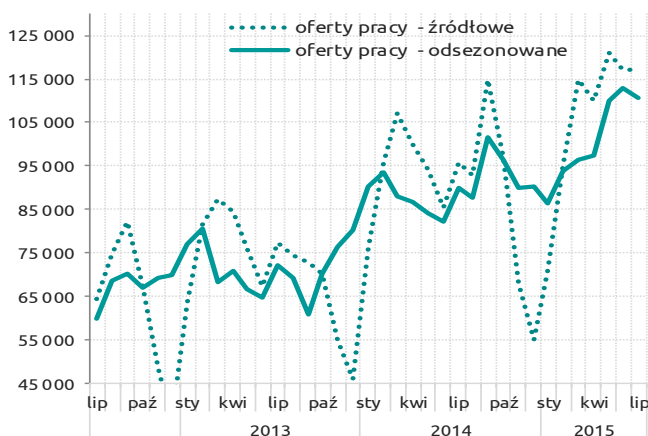
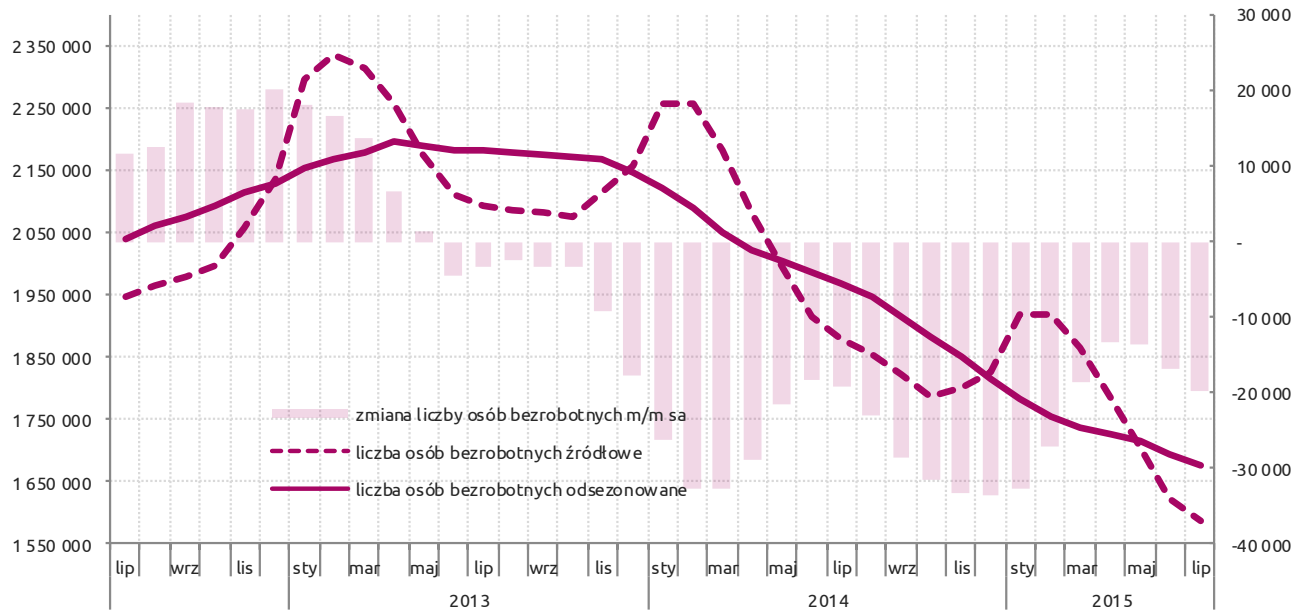
	lip 15	cze 15	maj 15
Liczba wakatów	117 000	117 000	120 900
- po odsezonowaniu	110 575	113 022	110 005
Zmiana m/m odsezonowana	-2 446	3 017	12 597

	lip 15	cze 15	maj 15
Stopa bezrobocia	10.10	10.40	10.80
- po odsezonowaniu	10.55	10.76	10.88
Zmiana m/m odsezonowana	-0.20	-0.12	-0.09

Znaczący spadek liczby osób bezrobotnych w porównaniu do poprzedniego miesiąca - prawie 19 tys. osób. Tempo zmiany utrzymuje się na podobnym poziomie jak w poprzednim miesiącu.

Liczba ofert pracy w urzędach pracy zmalała w porównaniu z poprzednim miesiącem. Po uwzględnieniu czynników sezonowych pracodawcy zgłoszili ich 2,5 tys. mniej w czerwcu.

Stopa bezrobocia rejestrowanego w ujęciu miesiąc do miesiąca nadal delikatnie spada - w lipcu w tempie szybszym niż w czerwcu. W tym miesiącu wyniosła 10,5%.



Komentarz

Dane dotyczące rynku w pracy w lipcu gorące. A ich analiza? Już nie tak bardzo.

W urzędach pracy liczba ofert dla osób bezrobotnych spadła w porównaniu z poprzednim miesiącem. Choć liczba osób bezrobotnych po raz kolejny spadła – w ubiegłym miesiącu w urzędach zarejestrowanych było nadal mniej niż 1700 tys. osób pozostających bez pracy, to uwzględniając czynniki sezonowe, wolnych wakatów dla tych osób było o 2,5 tys. mniej niż w poprzednim miesiącu.

Stopa bezrobocia rejestrowanego utrzymuje się na podobnym poziomie od kilku miesięcy, osiągając co miesiąc lekkie spadki. Niestety, zarejestrowanym osobom bezrobotnym będzie trudniej znaleźć pracę, ponieważ zmniejszyła się liczba wakatów.

